


**Helyi
Esélyegyenlőségi
Program**

Ivác község Önkormányzata



Ivác, 2023 – 2028.

Felülvizsgálat: 2025.

Tartalom

Helyi Esélyegyenlőségi Program (HEP).....	3
Bevezetés	3
A település bemutatása.....	3
Értékeink, küldetésünk.....	7
Célok.....	8
A Helyi Esélyegyenlőségi Program Helyzetelemzése (HEP HE)	10
1. Jogszabályi háttér bemutatása	10
2. Stratégiai környezet bemutatása	10
3. A mélyszegénységben élők és a romák helyzete, esélyegyenlősége.....	12
4. A gyermekek helyzete, esélyegyenlősége, gyermekszegénység.....	28
5. A nők helyzete, esélyegyenlősége	37
6. Az idősek helyzete, esélyegyenlősége	42
7. A fogyatékkal élők helyzete, esélyegyenlősége.....	49
8. Helyi partnerség, lakossági önszerveződések, civil szervezetek és for-profit szereplők társadalmi felelősségvállalása	54
9. A helyi esélyegyenlőségi program nyilvánossága.....	56
2. Összegző táblázat - A Helyi Esélyegyenlőségi Program Intézkedési Terve (HEP IT)	58
Országos Fogyatékoságügyi Program (2015-2025)	59
3. Megvalósítás.....	60
3.1 A megvalósítás előkészítése.....	60
3.2 A megvalósítás folyamata.....	60
3.3 Monitoring és visszacsatolás.....	62
3.4 Nyilvánosság	62
3.6 Érvényesülés, módosítás.....	64
4. Elfogadás módja és dátuma	64

Helyi Esélyegyenlőségi Program (HEP)

Bevezetés

Összhangban az Egyenlő Bánásmódról és az Esélyegyenlőség Előmozdításáról szóló 2003. évi CXXV. törvény, a helyi esélyegyenlőségi programok elkészítésének szabályairól és az esélyegyenlőségi mentorokról szóló 2021.06.30-án módosított 321/2011. (XII. 27.) Korm. rendelet alapján megjelent Belügyminisztérium „Módszertani útmutató a helyi esélyegyenlőségi programok elkészítésének szempontjaihoz és a program felülvizsgálatához” c. dokumentum szerint átdolgozva, Ivánc község Önkormányzata Esélyegyenlőségi Programban rögzíti az esélyegyenlőség érdekében szükséges feladatokat.

Az önkormányzat vállalja, hogy az elkészült és elfogadott Esélyegyenlőségi Programmal összehangolja a település más dokumentumait¹, valamint az önkormányzat fenntartásában lévő intézmények működtetését. Vállalja továbbá, hogy az Esélyegyenlőségi Program elkészítése során bevonja partneri kapcsolatrendszerét, különös tekintettel a köznevelés állami és nem állami intézményfenntartóira. Jelen helyzetelemzés az Esélyegyenlőségi Program megalapozását szolgálja.

A település bemutatása

Ivánc község a Vas megyében, annak nyugati határához közel Auszriától kb. 40 km-re, a szomszédos Szlovéniától, mindegy 25 km-re az Őrségi Nemzeti Park területén található. A 8-as autópályáról letérve D-i irányban Csákánydoroszló községtől mindegy 7 km-re fekszik.

Szomszédos települések: Felsőmarác – Hegyhátszentmárton - Csákánydoroszló- Viszák- Őriszentpéter-Ispánk.

A legközelebbi városok: Őriszentpéter - Szentgotthárd - Körmend, Szombathely

2023. január 1-től újra Vas Vármegye elnevezésként szerepel a közigazgatásban.

Egy 1237-es oklevél említi először falunkat: Ivánc és templomának története az Árpád korra megy vissza. A XV. század elején az Iváncy család birtokosai élnek itt, kik nemzeti előnevüket is innen veszik. Nemcsak Ivánc község, hanem Vas megye múltjában is jelentős szerepet játszott az ivánci család. Községünk címerének megalkotásakor megörökítettük a már kihalt, de történelmileg a faluhoz kötődő Ivánc család címerét. A vasvári káptalan iratanyagában sikerült egy 1630-ból iktatott iratot fellelni, amelyben Iváncy Péter akkori megyei alispán gyűrés pecsétjén található és kivehető az iváncyák történelmi címere.

Ivánc virágkora a Sigray család nevéhez fűződik. A család kastélya 1740-ben barokk stílusban épült, báró Sigray Károly építette. 1898-ban eklektikus stílusban építették át. (Ma Műemlék).

A Sigray-birtok az 1670-es években még református, mint az Őrség része.

A rekatalizáció Bosikó plébános nevéhez fűződik. 1714-ben a plébánia megújult. Sigray József után fia Fülöp viszi tovább a család birtokait, majd fia (1879-1946) a 20. századi gróf Sigray Antal nevéhez fűződik.

¹ Költségvetési koncepció, Gazdasági program, Szolgáltatástervezési koncepció, Településfejlesztési stratégia, Településrendezési terv, Településszerkezeti terv, Településfejlesztési koncepció

A századfordulóra az Ivánci Sigray birtok gazdasága fellendülőben volt, elsősorban majorok építésével. A falunak elsőként biztosította a saját gépházából a villanyvilágítást. Melegvizet fürdőt építtetett az egészségház épületében. Önálló faüzeme volt, ahol az ivánciak dolgoztak. A közigazgatás színvonalának korszerű épületet építtetett - jelenleg az épületben az Ivánci Közös Önkormányzati Hivatal működik. Szociális téren is segítette alkalmazottjait (tüzelő, meleg ruha), a jobbképességűeket taníttatta. Tájvédő Erdésház megépítését is vállalta, jelenben felújított állapotban a Szombathelyi Erdészeti Rt. tulajdona.

Az államosítást követően 1951-ben Sigray kastély szociális otthonként működik. Minden földtulajdonuk az állam kezelésébe került.

A 60-as években beindított szocialista típusú modernizáció gyökeresen felforgatta a falu életét, az évszázados hagyományok szerint szerveződő paraszti világot.

Az 1973-as kormánykoncepció hatására összevonás következett a szomszédos a székhely községhez, Csákánydoroszlóhoz.

1971. iskola körzetesítése a felsőt-tagozathoz

1972. közigazgatás (tanácsrendszer)

1974. TSZ egyesítés, a gazdaság összevonása

A falu észrevétlenül elveszítette korábban birtokolt helyi körzetközpont jellegét.

Összevonások sora után egy szerepét és hitét veszített Ivánc érkezett el a rendszerváltozás küszöbére.

1990-től az első szabad választás, a helyreállított önkormányzatiság és a gyors infrastrukturális fejlődés következett.

1990-ivóvíz, 1994-szennyvíz, 1995-telefon, 1999-gáz. A gyors infrastrukturális fejlődés évtizede után a falu visszanyerte egészséges önbecsületét a millennium éve és az új évezred éveiben erre alapozva, bizakodva tekint a jövőbe.

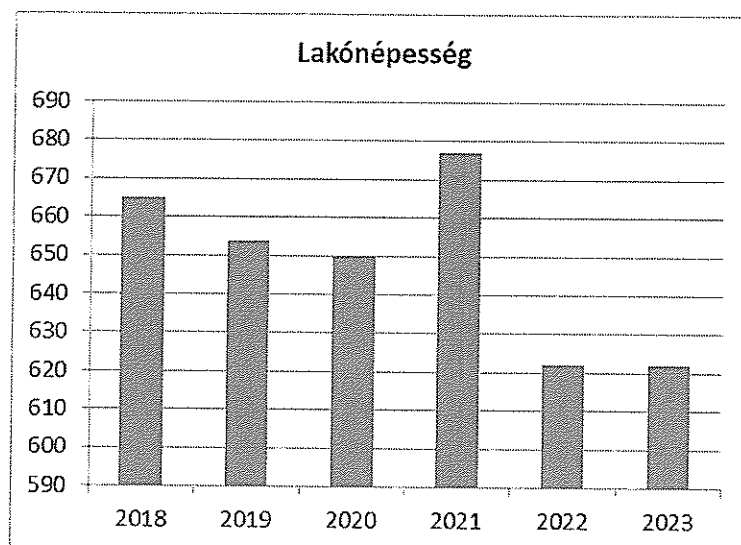
Közlekedés:

A Vasi Volán Zrt. által üzemeltetett autóbuszjáratok jelentős számban érinti a települést Kőrmend, - Óriszentpéter irányában. A Zala Volán által üzemeltetett egy távolsági autóbusz járat az év minden napján közlekedési lehetőséget biztosít a település lakói számára.

A szomszédos csákánydoroszlói vasútállomás megközelítése tömegközlekedési eszközzel általánosan tekinthető.

1. számú táblázat - Lakónépesség száma az év végén		
Év	Fő (TS 001)	Változás
2018	689	bázis év
2019	681	98,84%
2020	678	99,56%
2021	667	98,38%
2022	663	99,40%
2023	690	104,07%

Forrás: TeIR, KSH-TSTAR

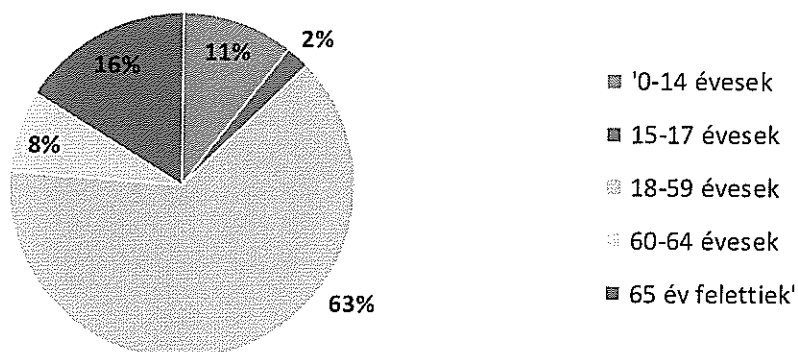


2. számú táblázat - Állandó népesség összetétele nemek és korcsoportok szerint (2021)

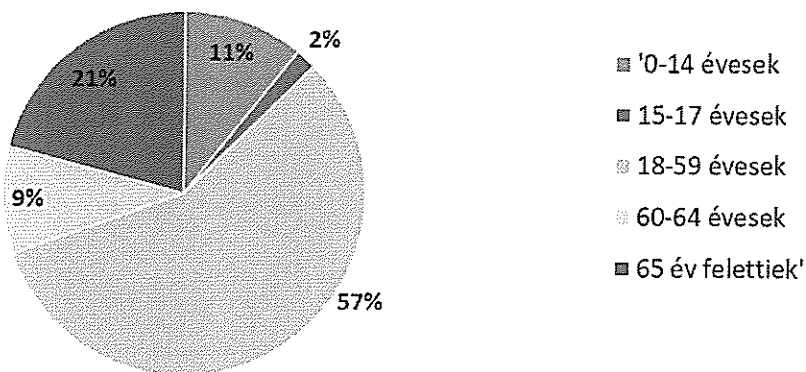
Korcsoport	Fő			Az állandó népességből a megfelelő korcsoportú nők és férfiak aránya (%)	
	Férfiak	Nők	Összesen (TS 003)	Férfiak (TS 005)	Nők (TS 007)
Állandó népesség száma (férfiak TS 004, nők TS 006)	353	325	678	52,06%	47,94%
0-2 évesek (összes száma TS 008, aránya TS 009)			15	2,21,%	
0-14 éves (férfiak TS 010, aránya TS 011; nők TS 012, aránya TS 013)	37	35	72	5,46%	5,16 %
15-17 éves (férfiak TS 014, aránya TS 015; nők TS 016, aránya TS 017)	8	6	14	1,18 %	5,16 %
18-59 éves (férfiak TS 018, aránya TS 019; nők TS 020, aránya TS 021)	224	185	409	33,04 %	27,29 %
60-64 éves (férfiak TS 022, aránya TS 023; nők TS 024, aránya TS 025)	27	31	58	3,98 %	4,57 %
65 év feletti (férfiak TS 026, aránya TS 027; nők TS 028, aránya TS 029)	57	65	125	8,41 %	10,03 %

Forrás: TeIR, KSH-TSTAR

Állandó népesség - férfiak életkori megoszlása



Állandó népesség - nők életkori megoszlása



3. számú táblázat - Öregedési index

Év	65 év feletti állandó lakosok száma (fő) (TS 026 és TS 028 összesen)	0-14 éves korú állandó lakosok száma (fő) (TS 010 és TS 012 összesen)	Öregedési index % (TS 030)
2018	119	66	180,30%
2019	116	57	203,51%
2020	108	59	183,05%
2021	125	72	173,61%
2022	131	62	211,29%
2023	134	63	212,70%

Forrás: TeIR, KSH-TSTAR

4. számú táblázat - Belföldi vándorlások	
Év	Állandó oda-, és elvándorlások különbségének 1000 állandó lakosra vetített száma (fő) (TS 031)
2018	22,49
2019	7,58
2020	33,74
2021	57,27
2022	-7,70
2023	33,76

Forrás: TeIR, KSH-TSTAR

A táblázatok évek közti adatainak elemzésekor van, hogy nagyfokú emelkedést, csökkenést tapasztalhatunk, ami első olvasatra valótlan adatoknak, illetve a tévedés lehetőségére irányuló kételkedést vet fel. Az adatok elemzéséhez tudni kell, az elemzőnek, hogy a településen működik egy 230 fős Szociális Otthon. Az itt történő demográfiai események jelentősen átrajzolják, a változatossá teszik a település képét.

Az is megfigyelhető, hogy az utóbbi években a lakosságszám emelkedik, ennek oka, hogy a több éve üresen álló ingatlanok új helyben lakó tulajdonost kaptak, továbbá a gyermeket vállaló családok száma is emelkedett.

5. számú táblázat - Természetes szaporodás	
Év	Az élve születések és halálozások különbségének 1000 lakosra vetített száma (fő) (TS 032)
2018	-31,48
2019	-25,78
2020	-38,34
2021	-18,09
2022	-26,17
2023	-32,15

Forrás: TeIR, KSH-TSTAR

Értékeink, küldetésünk

Ivanc község Önkormányzatának polgármestere, a település képviselővel egyetemben az elmúlt évek során mindent megtett, s a továbbiakban is fő célként tűzi maga elé, hogy a település lakói számára minél nagyobb mértékben megóvja és védje, anyagi erőforrásaihoz mérten minél jobb minőségi életszínvonalat tudjon biztosítani a településen élők számára.

A település törekszik arra, hogy minél jobban kiaknázza azt a tényt, hogy az Őrség egyik települése, a természetes környezet szépsége sokak számára vonzó célponttá vált az elmúlt évek során, tapasztalható, hogy az idelátogatók között egyre többen évente rendszeresen visszalátogatnak a településre.

Ez köszönhető az itt élő emberek közvetlenségének, a pihenni, túrázni vágyók nyugodt pihenését biztosító környezetnek.

Sikeres pályázatok a teljesség igénye nélkül:

- Belügyminisztérium önkormányzati feladatellátást szolgáló fejlesztés keretében járdaszakasz felújítása
- Magyar Falu program keretében belterületi utak felújítása
- Magyar Falu program keretében Plébánia épület felújítása
- Hungarikum pályázaton Gróf Sigray Antal emlékhely kialakítása a Szent Miklós Római Katolikus Templommal szembeni plébánia épületben
- Gróf Sigray Klára Óvoda és Orvosi Rendelő felújítása
- Falugondoki gépjármű beszerzése
- Kistelepülések rendezvényének támogatása
- Orvosi eszközök beszerzése
- Szennyvíztisztító rekonstrukció KEHOP
- Önkormányzat Hivatal épületének korszerűsítése
- A Közös Önkormányzati Hivatal tetőszerkezetének cseréje, fűtéskorszerűsítése
- Önkormányzati tulajdonban lévő járdák felújítása

Rövid és hosszútávú fejlesztések, célkitűzések:

- Önkormányzati temetők infrastrukturális fejlesztése
- TOP PLUSZ Községi szintér, csapadékvíz elvezetése, belterületi út felújítás, jártszótér
- Eszköz beszerzés
- Belterületi ingatlanok kialakítása, - Rendezési terv szerint
- Községi, szabadtéri rendezvénytér kialakítása

Célok

A Helyi Esélyegyenlőségi Program átfogó célja

Ivác település Önkormányzata az Esélyegyenlőségi Program elfogadásával érvényesíteni kívánja:

az egyenlő bánásmód, és az esélyegyenlőség biztosításának követelményét,

a közszolgáltatásokhoz történő egyenlő hozzáférés elvét,

a diskriminációmentességet,

szegregációmentességet,

a foglalkoztatás, a szociális biztonság, az egészségügy, az oktatás és a lakhatás területén a helyzetelemzés során feltárt problémák komplex kezelése érdekében szükséges intézkedéseket. A köznevelési intézményeket – az óvoda kivételével – érintő intézkedések érdekében együttműködik az intézményfenntartó központ területi szerveivel (tankerülettel).

A településen élő hátrányos helyzetű csoportok helyzetének feltérképezése és a feltárt problémák komplex kezelésre szolgáló (más települési programokkal összehangolt) intézkedési terv megalkotása, a helyben érintett szereplők bevonásával, szükség szerint a települések közötti együttműködések kialakításával.

Ivác Község Önkormányzata tudatosan segíti a különböző társadalmi helyzetű családok jobb életkörülményeinek megteremtését. Az elkészített településfejlesztési stratégiai dokumentumokban nagy hangsúlyt fektet arra, hogy a község minden családja megtalálja helyét és szerepét az évszázados hagyományokra építő, a jelen kihívásaira korszerű választ adni tudó közösségében.

Alapvető cél, hogy Ivánc Község Önkormányzata az általa biztosított szolgáltatások révén hozzásegítse a lakosságot egy minőségű, az egyén és közössége számára egyaránt értékes élethez, s lehetővé tegye a szükségletek kielégítésével a szolgáltatások magas színvonalon történő elérését. A társadalmi integráció megteremtése érdekében, elengedhetetlen a civil szervezetek és egyházak szorosabb bevonása a közszolgálati feladatok ellátásába, a pályázati lehetőségek kihasználása, a társadalom periferiájára szorult csoportok, így különösen az idősek, egyedülállók, a több gyermeket nevelők, a nehéz anyagi helyzetben lévő családok számára olyan segítő, hátránykompenzáló programok indítása, amelyek révén biztosítható lesz a település hosszú távú fejlődése. Új munkahelyek teremtésével, gyakran védőmunkahelyek (szociális foglalkoztatók) kialakításával, a szociális háló megerősítésével a társadalmi kirekesztődés elleni küzdelemben a község aktívan vesz részt.

A HEP helyzetelemző részének célja

Elsődleges célunk számba venni a 321/2011. (XII. 27.) Korm. rendelet 1. § (2) bekezdésében nevesített, esélyegyenlőségi szempontból fókuszban lévő célcsoportokba tartozók számát és arányát, valamint helyzetét a településen.

E mellett célunk a célcsoportba tartozókra vonatkozóan áttekinteni a szolgáltatásokhoz történő hozzáférésük alakulását, valamint feltárni az ezeken a területeken jelentkező problémákat.

További célunk meghatározni az e csoportok esélyegyenlőségét elősegítő feladatokat, és azokat a területeket, melyek fejlesztésre szorulnak az egyenlő bánásmód érdekében.

A célok megvalósításának lépéseit, azok forrásigényét és végrehajtásuk tervezett ütemezését az HEP IT tartalmazza.

A HEP IT célja

Célunk a helyzetelemzésre építve olyan beavatkozások részletes tervezése, amelyek konkrét elmozdulásokat eredményeznek az esélyegyenlőségi célcsoportokhoz tartozók helyzetének javítása szempontjából.

További célunk meghatározni a beavatkozásokhoz kapcsolódó kommunikációt.

Szintén célként határozzuk meg annak az együttműködési rendszernek a felállítását, amely a programalkotás és végrehajtás során biztosítja majd a megvalósítás, nyomon követés, ellenőrzés-értékelés, kiigazítás támogató strukturális rendszerét, vagyis a HEP Fórumot és a hozzá kapcsolódó tematikus munkacsoportokat.

A HEP jelentősége

A HEP-ek nem csupán a felzárkózási stratégia településszintű megvalósításának alapegységei, hanem fontos szerepet töltenek be a kormányzati konzultációs rendszerben azzal, hogy megteremtik a lehetőséget a kormányzati célok társadalmisítására, a fejlesztési elképzelésekhez történő csatlakozásra és fordított irányban az alulról felfelé történő információáramlásban is lehetőséget biztosítanak a településszintű előrehaladás nyomon követésére és fejlesztési igények megfogalmazására a felzárkózási, esélyteremtési feladatokhoz kapcsolódóan.

1. Jogszabályi háttér bemutatása

1.1 A program készítését előíró jogszabályi környezet rövid bemutatása

Az Alaptörvény 4. módosításával bekerült a XV. cikk (4) pontjaként, hogy „Magyarország az esélyegyenlőség és a társadalmi felzárkózás megvalósulását külön intézkedésekkel segíti.”

A helyi esélyegyenlőségi program elkészítését az egyenlő bánásmódról és az esélyegyenlőség előmozdításáról szóló 2003. évi CXXV. törvény (továbbiakban: Ebktv.) előírásai alapján végeztük. A program elkészítésére vonatkozó részletszabályokat a törvény végrehajtási rendeletei,

- a helyi esélyegyenlőségi programok elkészítésének szabályairól és az esélyegyenlőségi mentorokról” szóló 321/2011. (XII.27.) Korm. rendelet „2. A helyi esélyegyenlőségi program elkészítésének szempontjai” fejezete és 2021.06.30-i módosítása
- a Belügyminisztérium honlapján megjelent „MÓDSZERTANI ÚTMUTATÓ a helyi esélyegyenlőségi programok elkészítésének szempontjaihoz és a program felülvizsgálatához” alapján alkalmaztuk, különös figyelmet fordítva
- a Magyarország helyi önkormányzatairól szóló 2011. évi CLXXXIX. törvény (továbbiakban: Mötv.)
- a szociális igazgatásról és szociális ellátásokról szóló 1993. évi III. törvény (továbbiakban: Szt.)
- a foglalkoztatás elősegítéséről és a munkanélküliek ellátásáról szóló 1991. évi IV. törvény (továbbiakban: Ft.)
- a nemzetiségek jogairól szóló 2011. évi CLXXIX. törvény (továbbiakban: nemzetiségi törvény)
- az egészségügyről szóló 1997. évi CLIV. törvény (továbbiakban: Eütv.)
- a gyermekek védelméről és a gyámügyi igazgatásról szóló 1997. évi XXXI. törvény (továbbiakban: Gyvt.)
- a nemzeti köznevelésről szóló 2011. évi CXCV. törvény (továbbiakban: Nkntv.)

előírásaira.

2. Stratégiai környezet bemutatása

A felzárkózás politika alapidokumentumaként Magyarország Kormánya 2011-ben fogadta el a Nemzeti Társadalmi Felzárkózási Stratégiát [1430/2011. (XII. 13.) Korm. hat.], majd 2014-ben annak frissítéseként a Magyar Nemzeti Társadalmi Felzárkózási Stratégia II-t [1603/2014. (XI. 4.) Korm. hat.] 2021-ben elkészült a Magyar Nemzeti Társadalmi Felzárkózási Stratégia 2030 (MNTFS 2030), amely a következő 10 évre alapozza meg a felzárkózás-politika fő irányait.

Új Roma Stratégia(2019-2030)
Nemzeti Ifjúsági Stratégia (2009-2024)
„Legyen jobb a gyermekeknek” Nemzeti Stratégia (2007-2032)
Nők és Férfiak Társadalmi Egyenlőségét Elősegítő Nemzeti Stratégia (2010-2021)
Idősügyi Nemzeti Stratégia (2010-2022), (2023-2024)
Országos Fogyatékosügy Program (2015-2025)

A HEP-ekben leképeződik a felzárkózási stratégia szemlélete, így azok a felzárkózás politika helyi szintű részeként és a végrehajtás eszközeiként működnek.

A helyi felzárkózás politika tervezési alapjaként épít a HEP-ekre a Pénzügyminisztérium összefogásában készült Nemzeti Fejlesztés 2030, Országos Fejlesztési és Területfejlesztési Koncepció is.

Az Ebktv. 31. § (2) bekezdése értelmében a programalkotás során gondoskodni kell a HEP és a települési önkormányzat által készítendő egyéb fejlesztési tervek, koncepciók, továbbá a köznevelési esélyegyenlőségi terv, illetve a szakképzési esélyegyenlőségi terv és az integrált településfejlesztési stratégia antiszegregációs célkitűzéseinek összhangjáról.

2.1 Kapcsolódás helyi stratégiai és települési önkormányzati dokumentumokkal, koncepciókkal, programokkal

- **Költségvetési rendelet** : államháztartásról szóló 2011. évi CXCV. törvény 24. § értelmében A jegyző, által elkészített, a következő évre vonatkozó költségvetési rendelet tervezetét, a polgármester február 15-éig benyújtja a képviselő-testületnek, melyet a testület rendelet formájában hagy jóvá.
- **Gazdasági program** - a Magyarország helyi önkormányzatairól szóló 2011. évi CLXXXIX. törvény 116. §-a értelmében a képviselő-testület hosszú távú fejlesztési elképzeléseit gazdasági programban, fejlesztési tervben rögzíti, melynek elkészítéséért a helyi önkormányzat felelős.
- **Településkép Arculati Kézikönyv (TAK)** – a településkép védelméről szóló 2016. évi LXXIV. törvény és a településfejlesztési koncepcióról, az integrált településfejlesztési stratégiáról és a településrendezési eszközökről, valamint egyes település rendezési sajátos jogintézkedésekről szóló 314/2012. (XI.8.) kormányrendelet előírásai szerint készült
- **Településrendezési terv** – Az épített környezet alakításáról és védelméről szóló 1997. évi LXXVIII. törvény (továbbiakban 1997. évi LXXVIII. tv.) 6. §-a alapján a települési önkormányzat – a fővárosban a fővárosi és a kerületi önkormányzatok a külön jogszabályban meghatározott hatáskörük szerint – a településrendezési feladatukat a helyi építési szabályzat, valamint a településrendezési tervek elkészíttetésével és azok elfogadásával látják el.
- **Településkép védelméről szóló 2/2019. (III.26.) számú Önkormányzati rendeletében** az Önkormányzat a helyi védelem általános szabályait, önkormányzati kötelezettségeket szabályozza.

(Költségvetési koncepció, Gazdasági program, Szolgáltatástervezési koncepció, Településfejlesztési stratégia, Településrendezési terv, Településszerkezeti terv, Településfejlesztési koncepció stb.)

2.2 A helyi esélyegyenlőségi program térségi, társulási kapcsolódásainak bemutatása

Az Önkormányzat az alábbiakban felsorolt társulásokkal működik közre.

A társulások létrehozásához, illetve az azokhoz való csatlakozás fő indoka az volt, hogy a település önállóan nem tudja a jogszabályokban előírt kötelező feladatokat ellátni.

- **Örségi Többcélú Kistérségi Társulás** feladatai az elmúlt évek folyamán jelentősen lecsökkent.
- A gyermekjóléti feladatok és szociális ellátásokkal járó feladatokat a Zalamenti és Örségi Család és Gyermekjóléti Szolgálat (székhely: 8999 Zalalövő, Kossuth L. u. 4.) látja el
- Nyugat-dunántúli Regionális Hulladékgazdálkodási Társulás – Vas Vármegye teljes területének lefedettségét, egységes koncepcióját fogalmazza meg, irányítja és szervezi

Az önkormányzat kinyilvánítja, hogy az általa biztosított és megszervezett szociális gondoskodás célja és rendeltetése az, hogy segítséget nyújtson azoknak, akik életkoruk, egészségi állapotuk, jövedelmi és vagyoni helyzetük folytán problémáik megoldására önerőből nem képesek. A szociális gondoskodás biztosítása érdekében az önkormányzat, valamint annak szervei, továbbá a településen működő oktatási,

egészségügyi és civil szervezetek kötelesek együttműködni, a tudomásukra jutott, gondoskodást igénylő problémák megoldását kötelesek kezdeményezni.

Az Órségi Többcélú Kistérségi Társulás jogutód nélküli 2023. december 31. napjával jogutód nélkül

Az Ivánci Gróf Sigray Klára Óvodába járó gyermekek száma jelentősen lecsökkent, így az Óvoda bezárására került sor 2023. augusztus 31. napjával.

2.3 A települési önkormányzat rendelkezésére álló, az esélyegyenlőség szempontjából releváns adatok, kutatások áttekintése, adathiányok kimutatása

Az elkészített esélyegyenlőségi terv pontos adatainak elemzéséhez, kigyűjtéséhez biztosított adatinformációk mennyisége, azok pontossága minden témakörben nem elégséges. Sajnos az Önkormányzat, sem rendelkezik minden kérdéskörre vonatkozóan pontos információval, hisz a településen élők nem kívánnak nyilatkozni, s ezáltal összesített adattal sem tudunk rendelkezni például olyan adatokról, hogy milyen a jövedelmi helyzetük. Van-e napi megélhetési problémája, milyen úgynevezett fogyatékossgal él, mire lenne szüksége. Az emberek ezekről a témákról nem szívesen beszélnek, problémáikat nehezen tárják fel. Sokan csak a végző esetben fordulnak az Önkormányzathoz, például olyankor, amikor már a szolgáltató kikapcsolja a villany, vagy szinte minden jövedelmét felélte betegség miatt. Az elmúlt években több esetben- sajnos ugyanazon családok esetében – az Önkormányzat a saját tulajdonát képező tűzifa mennyiségből biztosított fűtőanyagot, vagy havi rendszerességgel élelmiszert vásárolt, melyet a falugondnok vásárolt meg és szállított ki az érintettek részére.

3. A mélyszegénységben élők és a romák helyzete, esélyegyenlősége

Általában azokat a területi egységeket tekintjük mélyszegénység által sújtott településeknek, településrészeknek, ahol „a nagyon alacsony iskolázottság és foglalkoztatási ráta, erős települési, lakóövezeti térségi koncentráció és szegregáció, az ezekből következő súlyos szociális deficit és a hátrányos társadalmi helyzet újra termelődésének nagyon nagy valószínűsége jellemzi.” forrás: TÁMOP - pályázati kiírás. Ezen meghatározást alapul véve Ivánc község nem tartozik a mélyszegénység által sújtott települések közé.

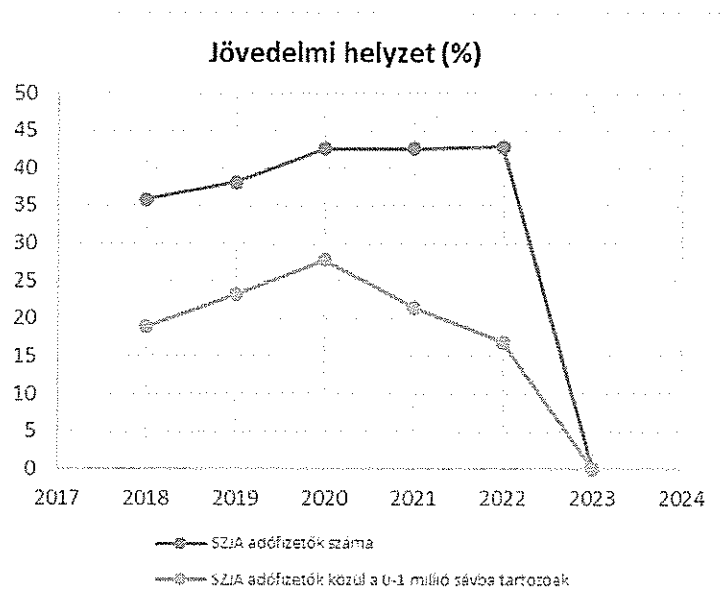
3.1 Jövedelmi és vagyoni helyzet

A mélyszegénységgel kapcsolatos vizsgálatok az egyén, illetve háztartás saját jövedelmi helyzetének értékelésén alapulnak. A rendelkezésünkre álló adatok alapján elsősorban a munkanélküliség, a szociálisrászorultság, a gyermekek helyzete, a lakhatási viszonyok és az iskolai végzettségek figyelembevételével készítettünk elemzéseket. A lakosság jövedelmi viszonyairól nincs megfelelő adatunk.

Mekkora jövedelemből lehet megélni egy-egy településen, ennek megítélése, mint „kategória” behatárolása országtól függően más és más.

3.1. számú táblázat - Jövedelmi helyzet		
Év	Az SZJA adófizetők száma	Az SZJA adófizetők közül a 0-1 millió forintos jövedelemsávba tartozók
	az állandó népesség %-ában (TS 059)	az SZJA adófizetők %-ában (TS 060)
2018	35,84	18,93
2019	38,11	23,20
2020	42,61	27,74
2021	42,63	21,45
2022	42,90	16,90
2023	0,00	0,00

Forrás: TeIR, KSH Tstar



3.2 Foglalkoztatottság, munkaerő-piaci integráció

A HEP 1. számú mellékletében elhelyezett táblázatokba gyűjtött adatok, valamint a helyi önkormányzat a foglalkoztatás elősegítéséről és a munkanélküliek ellátásáról szóló 1991. évi IV. törvény (továbbiakban: Ft.) és a MötV-ben foglalt feladatai alapján településünkre jellemző foglalkoztatottságot, munkaerő-piaci lehetőségeket kívánjuk elemezni az elmúlt évek változásainak bemutatásával, a különböző korosztályok, illetve nemek szerinti bontásban. Az elemzést összevetjük térségi és országos adatokkal is.

A községben élők foglalkoztatási helyzete kedvező. A településről személygépkocsival a közeli városokba – Szentgotthárd- Körmennd – rövid időn belül el lehet jutni a még meglévő munkahelyekre. A település fő foglalkoztatójának szerepét tölti be a Magyar Máltai Szeretetszolgálat fenntartása alatt működő Gondviselés Háza Fogyatékosok és Időskorúak Otthona, ahol a lakók életkörülményeinek megteremtéséhez jelentős számú helyi lakos alkalmazására van mód.

A községben különböző vállalkozást üzemeltetők élnek, a széles skálát mutatja, hogy vannak vendéglátóegységet üzemeltetők, mezőgazdasági vállalkozások, szellemi tevékenységet folytatók, erdészeti, vadgazdálkodással foglalkozó vállalkozások s ezzel a sor még nem teljes.

a) foglalkoztatottak, munkanélküliek, tartós munkanélküliek helyzete;

A településen a legnagyobb foglalkoztató, mint már említésre került a Magyar Máltai Szeretetszolgálat üzemeltetésében lévő Szociális Otthon. Helybéli és a környező településekről érkeznek a lakók életét segítő dolgozók.

A másik foglalkoztató Ivánc község Önkormányzata, helyi és más a környező településen élő személyeket alkalmaz. Az Önkormányzat a Vas Vármegyei Kormányhivatal Körmenyi Járási Hivatalának Munkaügyi Osztálya által szervezett közfoglalkoztatási programok során szinte minden alkalommal közmunka program keretében hosszabb időszakra alkalmaz helyi lakosokat, akiknek nincs más lehetősége, hogy munkaviszonyt létesítsen.

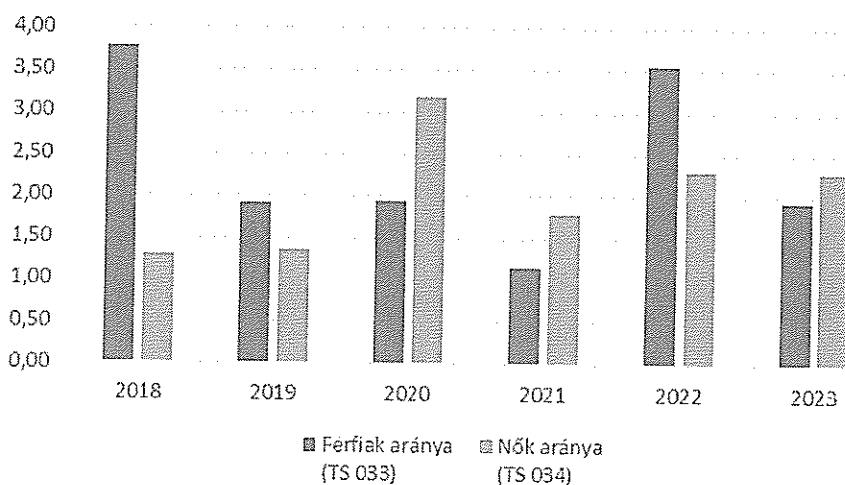
A munkanélküliségi ráta az elmúlt évekhez képest jelentős csökkenést mutat.

A nemek közötti munkanélküliek aránya a 2020-as esztendőhöz képest a nők esetében csökkent nagyobb mértékben. Településünk esetében is a COVID járvány idején kimutathatóan megnőtt azon személyek száma, akik a járvány ideje alatt munkahelyüket elveszítették.

3.2. 1. számú táblázat - Munkanélküliségi ráta nemek szerint			
Év	Nyilvántartott álláskeresők aránya az állandó népességben a 15-64 évesek körében		
	Férfiak aránya (TS 033)	Nők aránya (TS 034)	Összesen
2018	3,79	1,31	2,55%
2019	1,91	1,36	1,64%
2020	1,95	3,18	2,57%
2021	1,16	1,80	1,48%
2022	3,56	2,31	2,94%
2023	1,95	2,29	2,12%

Forrás: TeIR, Nemzeti Munkaügyi Hivatal

Munkanélküliség nemek szerint

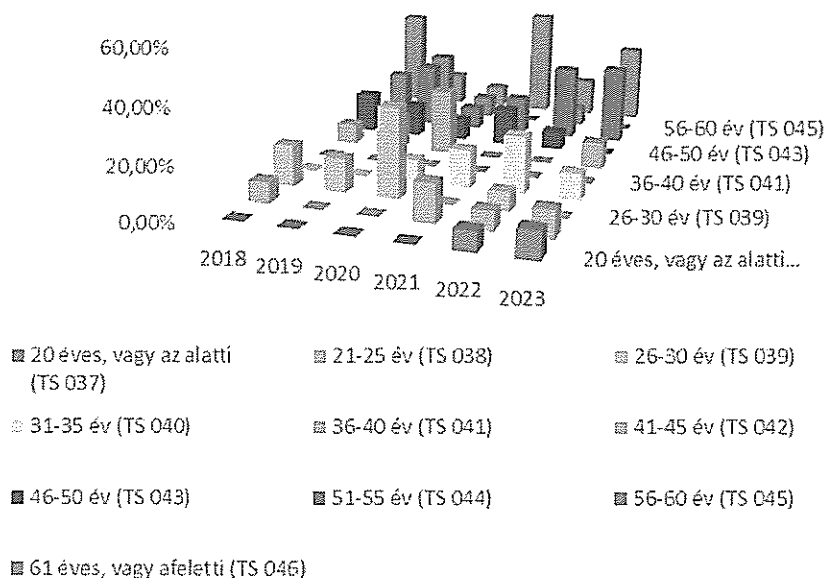


3.2.2. számú táblázat - Nyilvántartott álláskeresők száma korcsoportok szerint

Nyilvántartott álláskeresők száma összesen	Év	2018	2019	2020	2021	2022	20213
	Fő összesen	13	8	12	7	14	10
20 éves, vagy az alatti (TS 037)	Fő	0,00	1,00	0,00	0,00	1,00	1,00
	%	0,00%	0,00%	0,00%	0,00%	7,14%	10,00%
21-25 év (TS 038)	Fő	1,00	0,00	0,00	1,00	1,00	1,00
	%	7,69%	0,00%	0,00%	14,29%	7,14%	10,00
26-30 év (TS 039)	Fő	2,00	1,00	4,00	0,00	1,00	0,00
	%	15,38%	12,50%	33,33%	0,00%	7,14%	0,00
31-35 év (TS 040)	Fő	0,00	0,00	1,00	1,00	3,00	1,00
	%	0,00%	0,00%	8,33%	14,29%	21,43%	10,00
36-40 év (TS 041)	Fő	0,00	0,00	0,00	0,00	0,00	0,00
	%	0,00%	0,00%	0,00%	0,00%	0,00%	0,00%
41-45 év (TS 042)	Fő	1,00	1,00	2,00	0,00	0,00	1,00
	%	7,69%	12,50%	25,00%	0,00%	2,00%	10,00%
46-50 év (TS 043)	Fő	2,00	1,00	1,00	1,00	1,00	0,00
	%	15,38%	12,50%	8,33%	14,29%	7,14%	0,00%
51-55 év (TS 044)	Fő	0,00	2,00	1,00	1,00	4,00	3,00
	%	0,00%	25,00%	8,22%	14,29%	28,57%	30,00%
56-60 év (TS 045)	Fő	2,00	2,00	1,00	0,00	1,00	0,00
	%	15,38%	25,00%	8,33%	0,00%	7,14%	0,00%
61 éves, vagy afeletti (TS 046)	Fő	5,00	1,00	1,00	3,00	2,00	3,00
	%	38,46%	12,50%	8,33%	42,86%	14,29%	30,00%

Forrás: TeIR, Nemzeti Munkaügyi Hivatal

Nyilvántartott álláskereső korcsoportok szerint



3.2.3. számú tábla - A 180 napnál hosszabb ideje nyilvántartott álláskeresők aránya

Év	180 napnál hosszabb ideje regisztrált munkanélküliek aránya (TS 057)	Nők aránya a 180 napon túli nyilvántartott álláskeresőkön belül (TS 058)
	%	%
2018	76,92	20,00
2019	50,00	50,00
2020	50,00	66,67
2021	42,86	33,33
2022	35,71	40,00
2023	70,00	42,86

Forrás: TeIR, Nemzeti Munkaügyi Hivatal

b) alacsony iskolai végzettségűek foglalkoztatottsága;

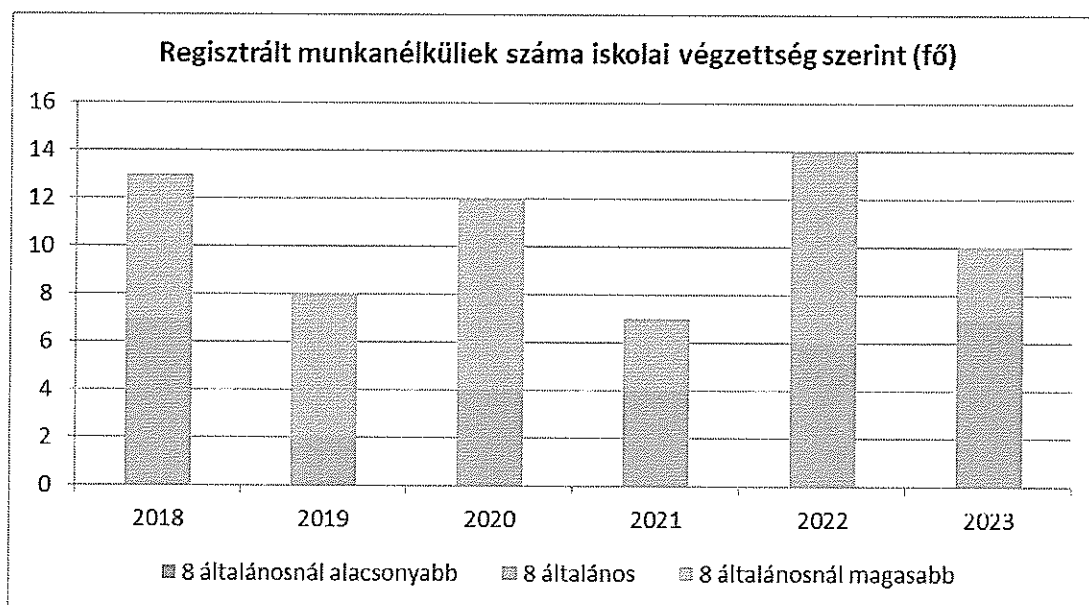
Alacsony iskolai végzettségű személyek foglalkoztatására a településen működő Intézetben van lehetőség. Itt vannak olyan munkakörök melyek betöltéséhez elegendő a 8 általános osztály (takarítónő, konyhai kisegítő).

A városokban betanított munkaköröket tudnak ellátni. Ezekre a munkahelyekre a bejárás nem minden esetben zökkenőmentes.

3.2.4. számú táblázat - Regisztrált munkanélküliek/nyilvántartott álláskeresők száma iskolai végzettség szerint

Év	Regisztrált munkanélküliek/nyilvántartott álláskeresők száma összesen (TS 052)	Regisztrált munkanélküliek/nyilvántartott álláskeresők megoszlása iskolai végzettség szerint					
		8 általánosnál alacsonyabb végzettség (TS 036)		Általános iskolai végzettség (TS 035)		8 általánosnál magasabb iskolai végzettség	
		Fő	%	Fő	%	Fő	%
2018	13	0	0,00%	7	53,85%	6	46,15%
2019	8	0	0,00%	5	25,00%	6	75,00%
2020	12	0	0,00%	4	33,33%	8	66,67%
2021	7	0	0,00%	4	57,14%	3	42,86%
2022	14	0	0,00%	6	42,86%	8	57,14%
2023	10	0	0,00%	7	70,00%	3	30,00%

Forrás: TeIR, Nemzeti Munkaügyi Hivatal



c) közfoglalkoztatás, közfoglalkoztatásból az elsődleges munkaerőpiacra történő átlépés lehetőségei;

A Vas Vármegyei Kormányhivatal Körmenői Járási Hivatallának Munkaügyi Osztálya által szervezett közfoglalkoztatási program keretében az önkormányzat minden évben részt vesz.

Azon személyek száma jelentősen lecsökkent, akik a programok feltételeinek megfelelnek, így alkalmazni lehetne őket.

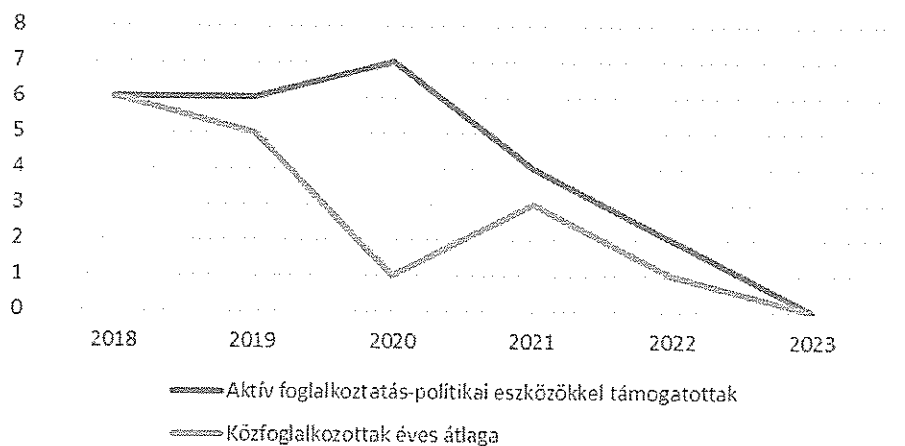
Azt is tapasztaljuk, hogy előfordul olyan eset is, amikor a közfoglalkoztatásból kikerülő személy nem is akar a munkaerőpiacon elhelyezkedni, inkább már várja a következő programot, mert az helyben van.

A közfoglalkoztatottak számában hullámzó tendencia van.

3.2.5. számú táblázat - Foglalkoztatáspolitikai		
Év	Aktív foglalkoztatás-politikai eszközökkel támogatottak száma (TS 050)	Közfoglalkoztatottak száma (TS 055)
	Fő	(éves átlag - fő)
2018	6	6
2019	6	5
2020	7	1
2021	4	3
2022	2	1
2023	0	0

Forrás: TeIR, Nemzeti Munkaügyi Hivatal

Aktív foglalkoztatáspolitikai eszközökkel támogatottak és közfoglalkoztatottak száma



- d) a foglalkoztatáshoz való hozzáférés esélyének mobilitási, információs és egyéb tényezői; közlekedés, potenciális munkalehetőségek, tervezett beruházások, lehetséges vállalkozási területek, helyben/térségben működő foglalkoztatási programok;

A közeli városokba bejáró személyek nemcsak a tömegközlekedési eszközöket veszik igénybe a munkahelyekre történő eljutásra, hanem szervezeten (3-4 ember, akik egy munkahelyen dolgoznak) saját gépjárművel mennek munkába, ezzel jelentősen lerövidítik a munkába járás idejét, csökkentik költségeiket.

- e) fiatalok foglalkoztatását és az oktatásból a munkaerőpiacra való átmenetet megkönnyítő programok a településen; képzéshez, továbbképzéshez való hozzáférésük;

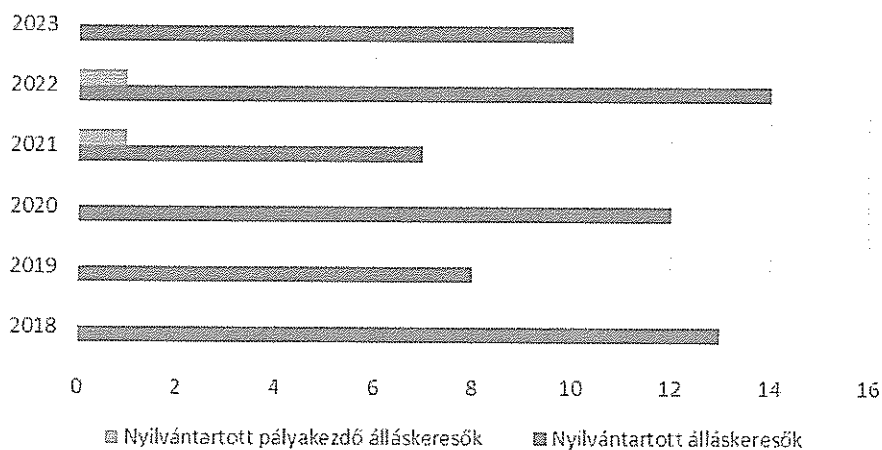
Az esti képzésekre történő eljutás nehézsége okoz a településen élők számára. Ezért is fontos célkitűzése az Önkormányzatnak, hogy a sportpályán lévő építmény felújítása, illetve egy új

közösségi szintér kialakítása nagyban segítené lehetőséget biztosítana kihelyezett képzések, programok megvalósítására.

3.2.6. számú táblázat - Pályakezdő álláskeresők száma		
Év	Nyilvántartott álláskeresők száma (TS 052)	Nyilvántartott pályakezdő álláskeresők száma (TS 053)
	Fő	Fő
2018	13	0
2019	8	0
2020	12	0
2021	7	1
2022	14	1
2023	10	0

Forrás: TeIR, Nemzeti Munkaügyi Hivatal

Álláskeresők



- f) munkaerő-piaci integrációt segítő szervezetek és szolgáltatások feltérképezése, szakképzéshez, felnőttképzéshez és egyéb munkaerő-piaci szolgáltatásokhoz való hozzáférés, helyi foglalkoztatási programok;

A közeli városokban van lehetőség a felnőtt-képzéshez való hozzájutáshoz. Helyben történő foglalkoztatási program lebonyolításához az Önkormányzat férőhelyet tud biztosítani.

- g) mélyszegénységben élők és romák települési önkormányzati saját fenntartású intézményekben történő foglalkoztatása;

A településen mélyszegénységben élő, és roma lakos nincs.

- h) hátrányos megkülönböztetés a foglalkoztatás területén;

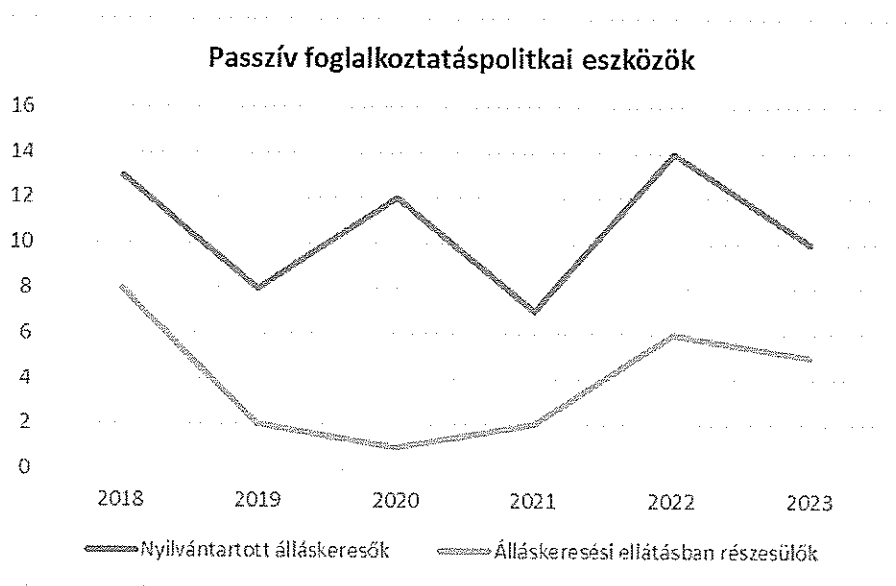
Hátrányos megkülönböztetést a foglalkoztatás területén nem tapasztaltunk.

- i) digitális ismeretek megszerzésének és hozzáféréseinek lehetőségei.
Az elmúlt években alapfokú számítástechnikai tanfolyam lebonyolításához adott helyet az Önkormányzat. A tabletek használatának elsajátítását tanították. Nagy érdeklődés és részvétel volt a képzés iránt a településről, illetve a környező településekről.

3.3 Pénzbeli és természetbeni szociális ellátások, aktív korúak ellátása, munkanélküliséghez kapcsolódó támogatások

3.3. 1. számú táblázat - Passzív foglalkoztatás-politikai eszközök - Álláskeresők ellátásai I.				
Év	Nyilvántartott álláskeresők száma (TS 052)		Álláskeresési ellátásban részesülő nyilvántartott álláskeresők száma (TS 047)	
	Fő	15-64 év közötti népesség %-ában	Fő	Nyilvántartottak %-ában
2018	13	2,64%	8	61,54%
2019	8	1,62%	2	25,00%
2020	12	2,42%	1	8,33%
2021	7	1,42%	2	28,57%
2022	14	3,26%	6	42,86%
2023	10	2,35%	5	50,00%

Forrás: TeIR, Nemzeti Munkaügyi Hivatal



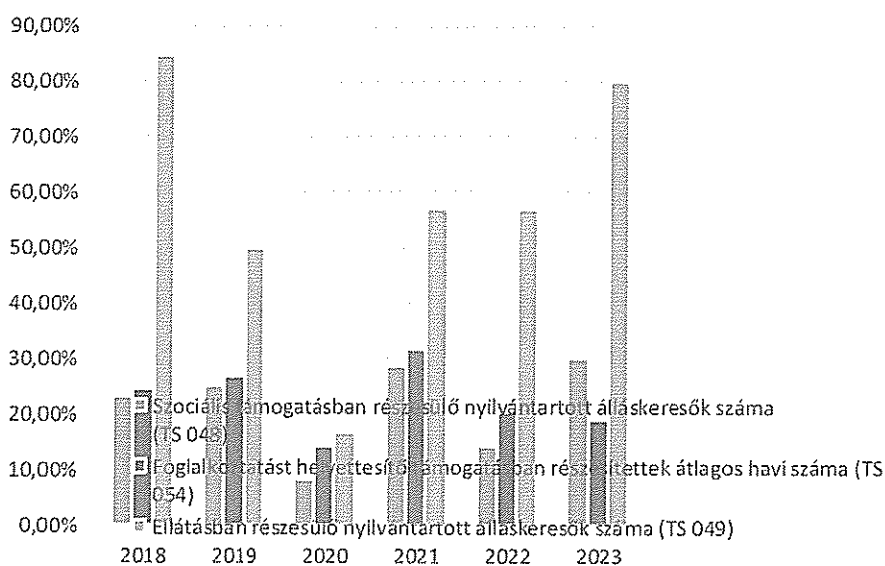
A nyilvántartott álláskeresők számának jelentős csökkenését tapasztalhatjuk, ezzel szemben az álláskeresési ellátásban részesülők számának növekedését tapasztalhatjuk.

3.3.2. számú táblázat - Passzív foglalkoztatás-politikai eszközök - Álláskeresők ellátásai II.

Év	Szociális támogatásban részesülő nyilvántartott álláskeresők száma (TS 048)		Foglalkoztatást helyettesítő támogatásban részesítettek átlagos havi száma (TS 054)		Ellátásban részesülő nyilvántartott álláskeresők száma (TS 049)	
	Fő	Nyilvántartottak %-ában	Fő	Nyilvántartottak %-ában	Fő	Nyilvántartottak %-ában
2018	3	23,08%	3	24,46%	11	84,62%
2019	2	25,00%	2	26,63%	4	50,00%
2020	1	8,33%	2	14,25%	2	16,67%
2021	2	28,57%	0	0,00%	4	57,14%
2022	2	14,29%	3	20,50%	8	57,14%
2023	3	30,00%	2	19,10%	8	80,00%

Forrás: TeIR, Nemzeti Munkaügyi Hivatal

Passzív foglalkoztatás-politikai eszközökkel támogatottak száma a 15-64 év közötti népesség arányában II. (%)



3.3.3. számú táblázat - Egészségkárosodási és gyermekfelügyeleti támogatás

Év	Egészségkárosodási és gyermekfelügyeleti támogatásban részesítettek havi átlagos száma (TS 056)
	fő
2018	2
2019	2
2020	2
2021	0
2022	2
2023	1

Forrás: TeIR, KSH

Eü. károsodási és gyf. támogatásban részesülők



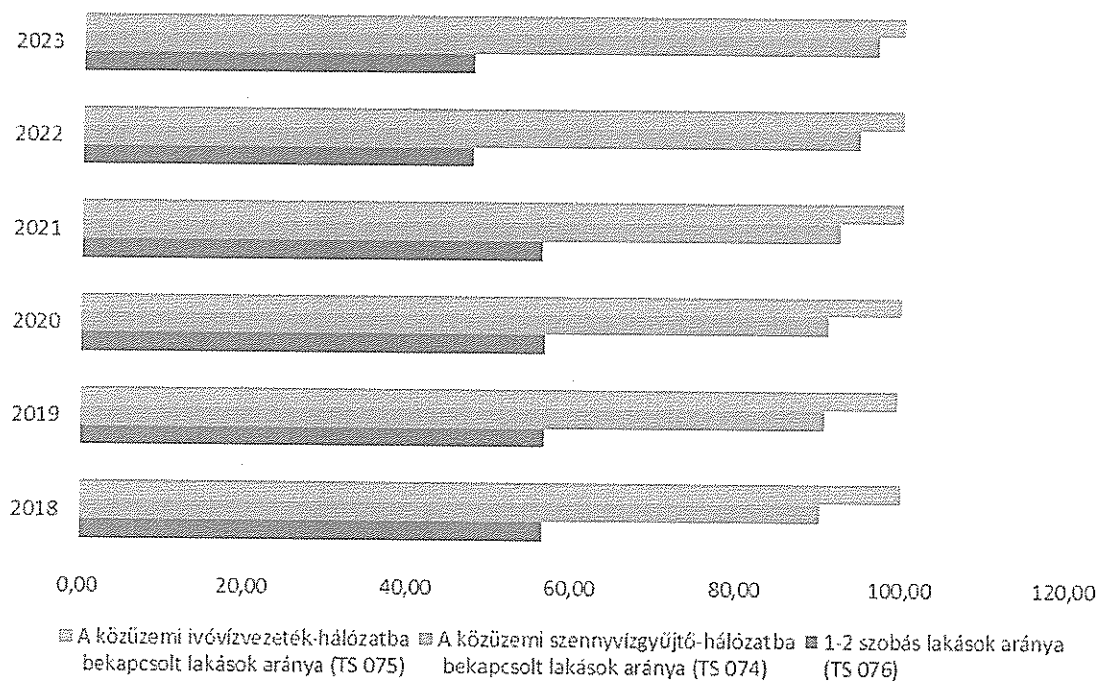
3.4 Lakhatás, lakáshoz jutás, lakhatási szegregáció

E fejezetben a lakhatáshoz kapcsolódó területet elemezzük, kiemelve a bérlakás-állományt, a szociális lakhatást, az egyéb lakáscélra nem használt lakáscélú ingatlanokat, feltárva a településen fellelhető elégtelen lakhatási körülményeket, veszélyeztetett lakhatási helyzeteket és hajléktalanságot, illetve a lakhatást segítő támogatásokat. E mellett részletezzük a lakhatásra vonatkozó egyéb jellemzőket, elsősorban a szolgáltatásokhoz való hozzáférést.

3.4.1. számú táblázat - Lakásállomány						
Év	Lakásállomány (db) (TS 073)	Épített lakások száma (TSv 077)	Épített lakások száma 1000 lakásra (TS 078)	1-2 szobás lakások aránya (TS 076)	A közüzemi szennyvízgyűjtő-hálózatba bekapcsolt lakások aránya (TS 074)	A közüzemi ivóvízvezeték-hálózatba bekapcsolt lakások aránya (TS 075)
	db	db	db	%	%	%
2018	225	0	0,00	56,44	90,22	100,00
2019	226	1	4,42	54,64	90,71	99,56
2020	226	0	0,00	56,64	91,15	100,00
2021	224	0	0,00	56,25	0,00	0,00
2022	224	0	0,00	47,77	94,64	100,00
2023	224	0	0,00	47,77	96,88	100,00

Forrás: TeIR, KSH Tstar, önkormányzati adatok

Lakásállomány és minősége



a) bérlakás-állomány

Nem releváns a településen.

b) szociális lakhatás

Veszélyeztetett lakhatási helyzetbe nem került egy lakos sem.

c) egyéb lakáscélra használt nem lakáscélú ingatlanok

Nincsenek a községben.

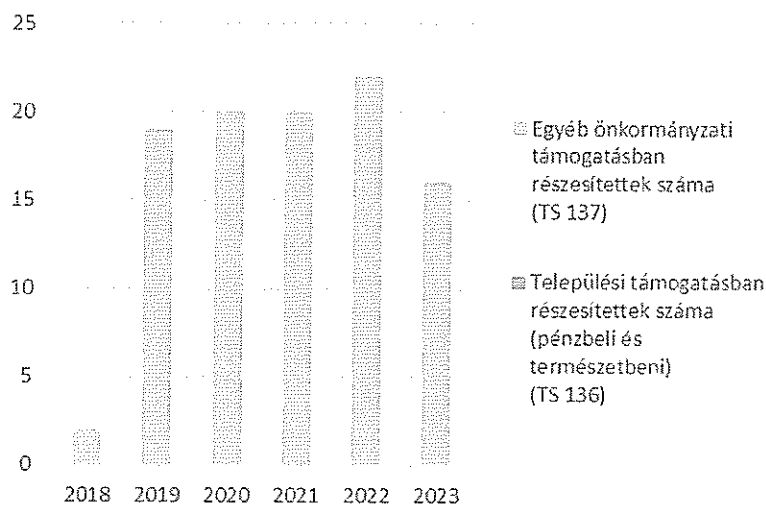
e) lakhatást segítő támogatások

Az Önkormányzat szociális ellátásokról szóló rendeletében szociális rászorultság esetén a lakhatáshoz kapcsolódó rendszeres kiadások viseléséhez támogatást nyújt.

3.4.3. számú táblázat - Lakhatást segítő támogatások		
Év	Települési támogatásban részesítettek száma (pénzbeli és természetbeni) (TS 136)	Egyéb önkormányzati támogatásban részesítettek száma (TS 137)
	Fő	Fő
2018	n.a.	2
2019	n.a.	19
2020	n.a.	20
2021	n.a.	20
2022	n.a.	22
2023	n.a.	16

Forrás: TeIR, KSH Tstar

Lakhatást segítő támogatások



f) eladósodottság

Erre vonatkozó adattal nem rendelkezünk.

g) lakhatás egyéb jellemzői: külterületeken és nem lakóövezetben elhelyezkedő lakások, minőségi közszolgáltatásokhoz, közműszolgáltatásokhoz, közösségi közlekedéshez való hozzáférés bemutatása

A községhez tartozó lakott külterületen élők a település teljes közművel való ellátottságát a domborzati viszonyok miatt nem tudják igénybe venni. Az ott élők a vezetékes gáz, illetve a szennyvízhálózatra való kapcsolódás előnyeivel nem tudnak élni.

Egyik fontos célkitűzése az Önkormányzatnak, hogy belterületi ingatlanok kialakítását meg tudja valósítani.

3.5 Telepek, szegregátumok helyzete

a) a telep, /szegregátum mint lakókörnyezet jellemzői (kiterjedtsége, területi elhelyezkedése, megközelíthetősége, a közösségi közlekedés, és a munkába jutás egyéb lehetőségei, lakásállományának állapota, közműellátottsága, közszolgáltatásokhoz való hozzáférés lehetőségei, egyéb környezet-egészségügyi jellemzői);

Nincs a telepen szegregátum, így a kérdés esetünkben nem releváns.

b) a telepen, /szegregátumokban élők általános jellemzői és társadalmi problémák szempontjából főbb mutatói: életkori megoszlás, iskolai végzettség, foglalkoztatottsági helyzet, segélyezettek, hátrányos, halmozottan hátrányos helyzetű gyermekek aránya;;

Nem releváns a községben.

c) a szegregációval veszélyeztetett területek, a lakosság területi átrendeződésének folyamatai.

Nem releváns felvetés esetünkben.

3.6 Egészségügyi és szociális szolgáltatásokhoz való hozzáférés

A Magyarország Helyi Önkormányzatiról szóló 2011. évi CLXXXIX. törvény 8. §. (4) bekezdése szerint a települési önkormányzat köteles gondoskodni az egészségügyi alapellátásról. Az egészségügyi törvény 88.§ (1)-e szerint a beteg lakóhelyén, illetve annak közelében biztosítani kell, hogy választása alapján

igénybevehető, hosszú távú, személyes kapcsolaton alapuló, nemétől, korától és betegsége természetétől függetlenül folyamatos egészségügyi ellátásban részesüljön.

Az egészségügyről szóló 1997. évi CLIV. törvény előírja, hogy a települési önkormányzat az egészségügyi alapellátás körében gondoskodik:

- háziiorvosi, házi gyermekorvosi ellátásról
- fogorvosi alapellátásról
- az alapellátáshoz kapcsolódó ügyeleti ellátásról
- védőnői ellátásról

A jogszabályi változások következtében megváltozott a védőnői feladatellátás módja.

A 2022. évi LXXIII. törvénnyel módosított egészségügyi alapellátásról szóló 2015. évi CXXIII. törvény 2023. július 1. napjától az alábbiakról rendelkezik:

A védőnői ellátás biztosításáért a Kormány által rendeletben kijelölt állami intézményfenntartó szerv - az irányító vármegyei intézmény útján – felelős, esetünkben a Vas Vármegyei Egyetemi Oktatókórház Szombathely.

a) az egészségügyi alapszolgáltatásokhoz, szakellátáshoz való hozzáférés

Az egészségügyi alap ellátás helyben a házi orvosi praxisokon keresztül valósul meg. A házi orvos a településen heti három alkalommal (hétfő, kedd, csütörtök), változó rendelési idővel (délelőtt is és van délután is) látja el a lakosságot. A szakellátások Körmenden, Szentgotthárdon és Szombathelyen érhetők el.

3.6.1. számú táblázat – Egészségügyi ellátás						
Év	Felnőttek és gyermekek részére szervezett háziiorvosi szolgálatok száma (TS 107)	Csak felnőttek részére szervezett háziiorvosi szolgáltatások száma (TS 106)	A házi gyermekorvosok által ellátott szolgálatok száma (TS 108)	Gyógyszertárak és fiókgyógyszertárak száma (TS 110)	Közgyógyellátási igazolvánnyal rendelkezők száma (alanyi és normatív alapon kiadott) (TS 133)	Ápolási díj, alanyi jogon: támogatásban részesítettek évi átlagos száma (TS 135)
	db	db	db	db	Fő	Fő
2018	1	0	0	0	157	0,00
2019	1	0	0	0	157	0,00
2020	1	0	0	0	151	0,00
2021	1	0	0	0	158	0,00
2022	1	0	0	0	158	0,00
2023	1	0	0	0	150	0,00

Forrás: TeIR, KSH Tstar,

b) prevenciós és szűrőprogramokhoz (pl. népegészségügyi, koragyermekkor kötelező szűrésekhez) való hozzáférés

A prevenciós és szűrőprogramokra történő eljutásra a település lakóinak a működő Falugondnoki Szolgálat keretében tud az Önkormányzat segítséget nyújtani.

c) fejlesztő és rehabilitációs ellátáshoz való hozzáférés

A fejlesztő és rehabilitációs ellátásokhoz csak a városokban van lehetősége a lakosoknak.

d) közétkeztetésben az egészséges táplálkozás szempontjainak megjelenése

2020. október 1-től az Önkormányzat a település lakói számára, illetve az Óvodába járó gyermekek részére Nádásdról a Just Fud Kft-vel kötött szerződés alapján falugondnoki járművel történik az ebédszállítás.

2023. november 1. napjától – jelenleg is érvényes – Ivánc Község Önkormányzata és a Magyar Máltai Szeretetszolgálat Egyesület Szolgáltatási Szerződés keretében biztosítja a település lakóinak a Gondviselés Háza – Fogytékosok és Időskorúak Otthona 9931 Ivánc, Kossuth Lajos utca 1. szám alatt üzemeltetett konyhából a közétkeztetést.

e) sportprogramokhoz való hozzáférés

A település sportpályáján lévő épület felújítása, illetve közösségi tér kialakítása szükséges. Erre irányuló törekvése volt az Önkormányzatnak, egy komplex pályázat keretében, ahol épület, játszótér, belterületi út és csapadékvíz elvezetést tűzött ki célul, sajnos a pályázat nem nyert támogatást. A megvalósulás azért lenne fontos, hogy a gyermekek, illetve több korosztály élni tudna a sportolás lehetőségével, az egészséges életmódra történő nevelésre.

Feja Gym Ivánc bokszozó csapata 2018. év elején a profi kategóriába került. Ez a közösség a közelmúltban alakult, szintén a helyi- és a környező települések fiataljait fogja össze.

f) személyes gondoskodást nyújtó szociális szolgáltatásokhoz való hozzáférés

A személyes gondoskodást nyújtó szociális szolgáltatásokhoz településünk lakói a Zalamenti és Órségi Református Alapszolgáltatási Intézmény (8999 Zalaötvő, Kossuth u. 4.) keretében tudnak hozzájutni.

g) drogprevenációs szolgáltatások;

Nem releváns a településen, igény hiányában.

h) hátrányos megkülönböztetés, az egyenlő bánásmód követelményének megsértése a szolgáltatások nyújtásakor;

Hátrányos megkülönböztetésről, az egyenlő bánásmód követelményének megsértésére vonatkozóan információval nem rendelkezünk.

i) előnyben részesítési (hátránykompenzáló juttatások, szolgáltatások) a szociális és az egészségügyi ellátórendszer keretein belül.

Erre vonatkozó adattal nem rendelkezünk. E tárgyban bejelentés az Önkormányzat felé nem történt.

3.6.2. Népkonyha	
Év	Népkonyhán kiosztott ételadagok száma (db)
2018	0
2019	0
2020	0
2021	0
2022	0
2023	0

Forrás: Önkormányzati adat

3.7 Közösségi viszonyok, helyi közélet bemutatása

a) közösségi élet szinterei, fórumai;

Az Önkormányzat közösségi színterei közé tartozik a Művelődési Ház, a Könyvtár és a régi iskola épülete. Az idei esztendőben megrendezésre került az „Ivánc közművelődési ösvényein -kulturális fórumbeszélgetés”, melynek célja a lakosság igényének felmérése a kulturális érdekérvényesítés és a közművelődési tevékenységek önkéntes összehangolása helyszinten.

Településünk is alkalmaz kulturális szakembert, aki segítséget nyújt a közösségi élet összefogásában, előadások, rendezvények lebonyolításában.

3.7.1. számú táblázat - Intézményi ellátottság (2019)			
Tornateremmel, tornaszobával ellátott köznevelési intézmények száma (intézmény székhelye szerint) (TS 102)	Sportcsarnok, sportpálya léte (TS 103)	A települési könyvtárak kikölcsönzött egységeinek száma (TS 104)	Közművelődési intézmények száma (TS 105)
db	van/nincs	db	db
0	igen	220	1

Forrás: TeIR, KSH Tstar

- b) közösségi együttélés jellemzői, konfliktuskezelési megoldások;
A község lakói között említésre méltó konfliktusok nincsenek.
- c) helyi közösségi szolidaritás megnyilvánulásai;
Településünk lakói nagy empátiát, segítőkészséget mutattak már több esetben is. Élelmiszer, tartós cikket gyűjtöttek jelentős mennyiségben a közelmúltban az ukrajnai károsultak számára.
- d) a helyben élő nemzetiségek kulturális sokszínűségének bemutatása és kulturális identitásuk megőrzésének lehetőségei;
Ez a kérdés településünkön nem releváns, mivel nem élnek nemzetiségek községünkben.
- e) helyi lakossági önszerveződések.
 - Önkéntes Tűzoltó Egyesület
 - Sigray Margit Faluvédő – Faluszépítő Kulturális Egyesület
 - Polgárőr Egyesület
 - Ivánci Népdalkör
 - Mocorgó Közhasznú Kulturális, Szabadidő és Sportegyesület
 - Ivánci Községi Sportkör

3.8 A roma nemzetiségi önkormányzat célcsoportokkal kapcsolatos esélyegyenlőségi tevékenysége, partnersége a települési önkormányzattal

Mivel a településen nem élnek romák, nem jött létre kisebbségi önkormányzat, ezért partnerséget sem létesített az Önkormányzattal

3.9 Következtetések: problémák beazonosítása, fejlesztési lehetőségek meghatározása.

A mélyszegénységben élők és a romák helyzete, esélyegyenlősége vizsgálata során településünkön	
beazonosított problémák	fejlesztési lehetőségek
nincs megfelelő létesítmény a sportoláshoz, szabadtéri programok rendezvények szervezéséhez	Közösségi szabadtéri rendezvényter kialakítása szükséges

4. A gyermekek helyzete, esélyegyenlősége, gyermekszegénység

A gyermekjóléti feladatokat a Zalamenti és Órségi Család és Gyermekjóléti Szolgálat (székhely: 8999 Zalalövő, Kossuth L. u. 4.) munkatársai látják el.

A szakemberek rendszeresen megbeszéléseket, jelzőrendszeres üléseket tartanak, melyekre mindig meghívást kapnak az ellátási területen működő Óvodák vezetői, védőnők, gyermekorvos, iskolák vezetői, jegyzők, családgondozók.

A településen élő gyermekekkel a körzeti megbízottól jelzés nem érkezett.

4.1 A gyermekek helyzetének általános jellemzői gyermekek száma, aránya, életkori megoszlása, demográfiai trendek

4.1. számú táblázat - Gyermekek korú népesség összetétele nemek és korcsoportok szerint (2.számú táblázatból)					
Korcsoport	Fő			Az állandó népességből a megfelelő korcsoportú nők és férfiak aránya (%)	
	Férfiak	Nők	Összesen (TS 003)	Férfiak (TS 005)	Nők (TS 007)
	Fő	Fő	Fő	%	%
Állandó népesség száma (férfiak TS 004, nők TS 006)	353	325	678	52,06%	47,94%
0-2 évesek (összes száma TS 008, aránya TS 009)			15	2,21%	
0-14 éves (férfiak TS 010, aránya TS 011; nők TS 012, aránya TS 013)	37	35	72	5,46%	5,16%
15-17 éves (férfiak TS 014, aránya TS 015; nők TS 016, aránya TS 017)	8	6	14	1,18%	0,88%

Forrás: TeIR, KSH Tstar

- a) veszélyeztetett és védelembe vett, hátrányos helyzetű, illetve halmozottan hátrányos helyzetű gyermekek, valamint fogyatékossgal élő gyermekek jellemzői, egészségügyi, szociális, lakhatási helyzete;

A településen nincs veszélyeztetett gyermek, védelembevételre nem került sor. Hátrányos és halmozottan hátrányos helyzetű sincs a településen.

4.1.1. számú táblázat - Védelembe vett és veszélyeztetett kiskorú gyermekek		
Év	Védelembe vett kiskorú gyermekek száma (TS 116)	Veszélyeztetett kiskorú gyermekek száma (TS 115)
	Fő	Fő
2018	0	0
2019	0	0
2020	0	4
2021	1	1
2022	0	1
2023	0	2

Forrás: TeIR, KSH Tstar

b) rendszeres gyermekvédelmi kedvezményben részesülők valamint

4.1.2. számú táblázat - Rendszeres gyermekvédelmi kedvezményben részesítettek	
Év	Rendszeres gyermekvédelmi kedvezményben részesítettek évi átlagos száma (TS 111)
	Fő
2018	2
2019	3
2020	3
2021	1
2022	0
2022	0

Forrás: TeIR, KSH Tstar, Önkormányzati adatok

Rendszeres gyermekvédelmi kedvezményben nem részesül a településen senki, erre vonatkozó igény nem merült fel. Ennek oka, hogy a családok jövedelmi helyzete pozitív irányba mozdult.

c) a gyermek jogán járó helyi juttatásokban részesülők helyzete;

4.1.3. számú táblázat - Árvaellátás			
Év	Árvaellátásban részesülő férfiak száma (fő) (TS 065)	Árvaellátásban részesülő nők száma (fő) (TS 066)	Árvaellátásban részesülők összesen
	Fő	Fő	Fő
2018	5	11	16
2019	5	10	15
2020	5	10	15
2021	4	10	14
2022	4	8	12
2023	4	7	11

Forrás: TeIR, KSH Tstar, Önkormányzati adatok

Az Önkormányzat azon családok számára, ahol kisgyermek születik, a szülők kérelmére a gyermeknek a Magyar Államkincstárnál vezetett Start számla számára egyszeri 50.000.-Ft összegű települési támogatást utal.

A felsőoktatásban tanuló hallgatók közül a Bursa Hungarica ösztöndíj program keretében kapnak támogatást az Önkormányzattól, évi 3-4 fő szociálisan rászoruló fiatal

d) ingyenes vagy kedvezményes iskolai étkeztetésben részesülők jellemzői

A jogszabályoknak megfelelően Ingyenes étkeztetésben és tankönyvellátásban a három vagy több gyermeket nevelő családokban élők és a halmozottan hátrányos helyzetű gyermekek részesültek.

e) magyar állampolgársággal nem rendelkező gyermekek helyzete;

Minden gyermek rendelkezik magyar állampolgársággal.

f) állampolgársággal rendelkező, illetve magyar állampolgársággal nem rendelkező külföldről visszatért, hátrányos helyzetű családban élő gyerekek jellemzői.

Községünkben nem élnek olyan családok, akik külföldről visszatérve állampolgársággal nem rendelkeznének.

4.2 Szegregált, teleszerű lakókörnyezetben élő gyermekek helyzete, esélyegyenlősége

Településünkön nincs szegregátum, így esetünkben ez a kérdés nem releváns.

4.3 A hátrányos, illetve halmozottan hátrányos helyzetű, valamint fogyatékkal élő gyermekek szolgáltatásokhoz való hozzáférése

Településünkön nincs hátrányos, illetve halmozottan hátrányos helyzetű gyermek.

a) védőnői ellátás jellemzői (pl. a védőnő által ellátott települések száma, egy védőnőre jutott ellátott, betöltetlen státuszok)

Üres védőnői státusz nincs a településen, a védőnői feladatot Társulási formában látja el a vasaljai védőnő.

A jogszabályi változások következtében megváltozott a védőnői feladatellátás módja.

A 2022. évi LXXIII. törvénnyel módosított egészségügyi alapellátásról szóló 2015. évi CXXIII. törvény 2023. július 1. napjától az alábbiakról rendelkezik:

A védőnői ellátás biztosításáért a Kormány által rendeletben kijelölt állami intézményfenntartó szerv - az irányító vármegyei intézmény útján – felelős, esetünkben a Vas Vármegyei Egyetemi Oktatókórház Szombathely.

4.3.1. számú táblázat – Védőnői álláshelyek száma			
Év	Betöltött védőnői álláshelyek száma (TS 109)	0-3 év közötti gyermekek száma	Átlagos gyermekszám védőnőnként
	db	Fő	Fő
2018	0	19	-
2019	0	17	-
2020	0	9	-
2021	0	25	-
2022	0	21	-
2023	0	25	-

Forrás: TeIR, KSH Tstar, Önkormányzati adatok

- b) gyermekorvosi ellátás jellemzői (pl. házi gyermekorvoshoz, gyermek szakorvosi ellátáshoz való hozzáférés, betöltetlen házi gyermekorvosi praxisok száma)

Üres, betöltetlen házi gyermekorvosi praxis nincs a településen. A gyermekeket az Őriszentpéteren működő gyermekorvosi rendelőben látják el. A gyermekek szakorvosi ellátása Szombathelyen vagy Zalaegerszegen biztosított.

4.3.2. számú táblázat – Gyermekorvosi ellátás					
Év	Felnőttek és gyermekek részére szervezett házi orvosi szolgálatok száma (TS 107)	Csak felnőttek részére szervezett házi orvosi szolgálatok száma (TS 106)	A házi gyermekorvosok által ellátott szolgálatok száma (TS 108)	Gyermekorvos által ellátott gyerekek száma	Felnőtt házi orvos által ellátott gyerekek száma
	db	db	db	Fő	Fő
2018	1	0	0	n.a.	n.a.
2019	1	0	0	n.a.	n.a.
2020	1	0	0	n.a.	n.a.
2021	1	0	0	n.a.	n.a.
2022	1	0	0	n.a.	n.a.
2023	1	0	0	n.a.	n.a.

Forrás: TeIR, KSH Tstar, Önkormányzati adatok

- c) 0–7 éves korúak speciális (egészségügyi-szociális-oktatási) ellátási igényeire (pl. korai fejlesztésre, rehabilitációra) vonatkozó adatok

Az óvodai nevelést és alapfokú oktatást biztosító intézményekben a korai fejlesztés és rehabilitáció biztosítása érdekében a szakképesítéssel rendelkező fejlesztő pedagógusok tesznek eleget a feladatellátásnak, azonban vannak speciális igényű gyermekek, melyek ellátása érdekében távolabbi fejlesztő programokra kell elutazni. Heti egy alkalommal a falugondnoki jármű a helyi Óvodából Csákánydoroszló községbe lévő Óvodába viszi le azon gyermekeket, akik részére a szakemberek logopédiai szakember segítségét írta elő.

- j) gyermekjóléti alapellátások, Biztos Kezdet Gyerekház, Tanoda, gyermekszegénységet csökkentő speciális szolgáltatások;

A gyermekjóléti alapellátást településünkön is a Zalamenti és Őrségi Család- és Gyermekjóléti Szolgálat szakemberei látják el. Arról, hogy speciális szolgáltatások igénybevételét venné igénybe család erről nincs információnk.

- k) gyermekek napközbeni ellátásai, bölcsődei ellátás;

Községünk nem működtet bölcsődét. A szomszédos településeken igénybe lehet venni bölcsődei ellátást, azonban erre vonatkozó adattal, információval nem rendelkezünk.

A gyermekek napközbeni elhelyezésére a helyi óvodában, a csákánydoroszlói óvodában és az iskolában biztosított.

Az Ivánci Gróf Sigray Klára Óvodába járó gyermekek száma jelentősen lecsökkent, így az Óvoda bezárására került sor 2023. augusztus 31. napjával.

4.3.3. a.) számú táblázat - Bölcsődék és bölcsődébe beíratott gyermekek száma		
Év	Működő, önkormányzati bölcsődei férőhelyek száma	Önkormányzati bölcsődébe beírt gyerekek száma
	db	Fő
2018	n.a.	n.a.
2019	n.a.	n.a.
2020	n.a.	n.a.
2021	n.a.	n.a.
2022	n.a.	n.a.
2023	n.a.	n.a.

Forrás: Önkormányzati és intézményi adatgyűjtés

4.3.3. b.) számú táblázat - Bölcsődék és bölcsődébe beíratott gyermekek száma								
Év	Működő munkahelyi bölcsődei férőhelyek száma (TS 126)	Munkahelyi bölcsődébe beírt gyerekek száma (TS 122)	Működő családi bölcsődei férőhelyek száma (TS 125)	Családi bölcsődébe beírt gyerekek száma (TS 121)	Működő mini bölcsődei férőhelyek száma (TS 127)	Mini bölcsődébe beírt gyerekek száma (TS 123)	Működő (összes) bölcsődei férőhelyek száma (TS 124)	Bölcsődébe (összes) beírt gyerekek száma (TS 120)
	db	Fő	db	Fő	db	Fő	db	Fő
2018	0	0	0	0	0	0	0	0
2019	0	0	0	0	0	0	0	0
2020	0	0	0	0	0	0	0	0
2021	0	0	0	0	0	0	0	0
2022	0	0	0	0	0	0	0	0
2023	0	0	0	0	0	0	0	0

Forrás: TeIR, KSH Tstar

l) gyermekvédelem;

Településünkön a Zalamenti és Órségi Család és Gyermejjóléti Szolgálat családsegítő munkatársa minden hónap első hétfőjén 13.00 – 15.00 óra között fogadóórát tart helyileg az Önkormányzati Hivatalban.

m) krízishelyzetben igénybe vehető szolgáltatások;

A gyermekvédelmi feladat ellátás terén a családsegítő szolgálat, a háziorvos és a védőnő is aktív szerepet vállal.

n) egészségfejlesztési, sport-, szabadidős és szünidős programokhoz való hozzáférés;

A szabadidős sport tevékenységekhez való helyben történő hozzáférés egyik problémája, hogy nem tudott a településen megvalósulni az a pályázat, melynek keretében egy a mai kornak megfelelő, korszerű játszótér kerülhetett volna kialakításra. Amennyiben ez az elképzelés meg

tudna valósulni, akkor nemcsak játékos sport, hanem egészségfejlesztési programokkal tudnának a gyermekek élni a hétköznapiak során, illetve a szünidőkben is.

- o) gyermekétkeztetés (intézményi, hétvégi, szünidei);

Az óvodáskorú gyermekek étkeztetését a helyi, illetve a szomszédos településen működő óvodában megoldott. Az általános iskolai étkeztetés szintén a szomszédos településen működő általános iskolában megoldott. Hétvégi, illetve szünidei étkeztetésre nem volt igény.

Az intézményi étkeztetés Csákánydoroszló községben az óvodában, és az iskolában történik, mivel a helyi óvoda nagymértékű létszámcsökkenés miatt bezárásra került.

- p) eltérő kultúrájú, vagy a hátrányos és nem hátrányos helyzetű gyermekcsoportok közötti programok;

A településen eltérő kultúrájú családok nem élnek. A gyermekek között nem alakult ki hátrányos helyzetű csoport. A programokon minden korosztály megtalálja a számára korának, érettségének megfelelő tevékenységet.

- q) hátrányos megkülönböztetés, az egyenlő bánásmód követelményének megsértése a szolgáltatások nyújtásakor;

Hátrányos megkülönböztetés, az egyenlő bánásmód követelményeinek megsértésére vonatkozóan információval nem rendelkezünk. E tárgyban felénk jelzés nem érkezett.

- r) előnyben részesítés, hátránykompenzáló juttatások, szolgáltatások az ellátórendszerek keretein belül.

Előnyben részesítésről, vagy hátránykompenzációs panasszal nem élt senki.

4.4 A kiemelt figyelmet igénylő gyermekek/tanulók, valamint fogyatékossgal élő gyerekek közoktatási lehetőségei és esélyegyenlősége

- a) a hátrányos, illetve halmozottan hátrányos helyzetű, valamint sajátos nevelési igényű és beilleszkedési, tanulási, magatartási nehézséggel küzdő gyermekek/tanulók óvodai, iskolai ellátása, a köznevelési intézménybe és más településen található fejlesztő programokra való eljutás módja, lehetőségei;

Hátrányos, illetve halmozottan hátrányos helyzetű családok nincsenek a településen. A sajátos nevelésit igénylő gyermekek, a tanulási, magatartási nehézségekkel küzdők ellátása a köznevelési intézményekben történik.

4.4. a) 1.számú táblázat - Hátrányos és halmozottan hátrányos helyzetű óvodás gyermekek			
Év	Óvodába beírt gyermekek száma (gyógypedagógiai neveléssel együtt) (TS 087)	Hátrányos és halmozottan hátrányos helyzetű óvodás gyermekek száma (gyógypedagógiai neveléssel együtt) (TS 092)	Hátrányos és halmozottan hátrányos helyzetű óvodás gyermekek aránya az óvodás gyermekekben belül (TS 093)
	Fő	Fő	%
2018	12	0	0,00
2019	12	0	0,00
2020	13	0	0,00
2011	12	0	0,00
2022	8	0	0,00
2023	0	0	0,00

Forrás: TeIR, KSH Tstar

4.4. a) 2. számú táblázat - Hátrányos és halmozottan hátrányos helyzetű általános iskolai tanulók			
Év	Általános iskolai tanulók száma a nappali oktatásban	Hátrányos és halmozottan hátrányos helyzetű általános iskolai tanulók száma gyógypedagógiai oktatással együtt) (TS 094)	Hátrányos és halmozottan hátrányos helyzetű tanulók aránya az általános iskolai tanulókon belül (TS 095)
	Fő	Fő	%
2018	n.a.	0	0,00
2019	n.a.	0	0,00
2020	n.a.	0	0,00
2021	n.a.	0	0,00
2022	n.a.	0	0,00
2023	n.a.	0	0,00

Forrás: TeIR, KSH Tstar, Önkormányzati és intézményi adatgyűjtés

4.4. a) 3. számú táblázat - Hátrányos és halmozottan hátrányos helyzet a középszintű oktatásban						
Év	Hátrányos és halmozottan hátrányos helyzetű gimnáziumi tanulók száma (TS 096)	Hátrányos és halmozottan hátrányos helyzetű tanulók aránya a gimnáziumi tanulókon belül (TS 097)	Hátrányos és halmozottan hátrányos helyzetű szakközépiskolai tanulók és hátrányos helyzetű szakiskolai és készségfejlesztő iskolai tanulók száma a nappali oktatásban (TS 098)	Hátrányos és halmozottan hátrányos helyzetű szakközépiskolai tanulók és hátrányos helyzetű szakiskolai és készségfejlesztő iskolai tanulók aránya a tanulók számához viszonyítva (TS 099)	Hátrányos és halmozottan hátrányos helyzetű szakgimnáziumi tanulók száma (TS 100)	Hátrányos és halmozottan hátrányos helyzetű tanulók aránya a szakgimnáziumi tanulókon belül (TS 101)
	Fő	%	Fő	%	Fő	%
2018	0	0	0	0	0	0
2019	0	0	0	0	0	0
2020	0	0	0	0	0	0
2021	0	0	0	0	0	0
2022	0	0	0	0	0	0
2023	0	0	0	0	0	0

Forrás: TeIR, KSH Tstar

4.4. a) 4. számú táblázat - Hátrányos és halmozottan hátrányos helyzet		
Év	Megállapított hátrányos helyzetű gyermekek és nagykorúvá vált gyermekek száma (TS 114)	Megállapított halmozottan hátrányos helyzetű gyermekek és nagykorúvá vált gyermekek száma (TS 113)
	fő	fő
2018	1	0
2019	1	0
2020	1	0
2021	1	0
2022	0	0
2022	0	0

Forrás: TeIR, KSH Tstar

Hátrányos és halmozottan hátrányos helyzet



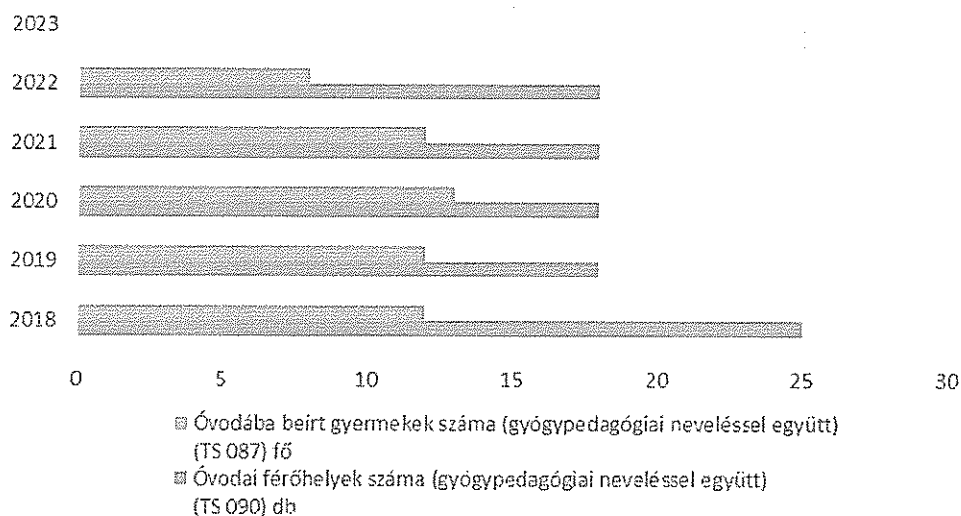
b) a közneveléshez kapcsolódó kiegészítő szolgáltatások (pl. iskolára/óvodára jutó gyógypedagógusok, iskolapszichológusok száma stb.)

Az oktatási intézmények biztosítják tanulóik, a hátrányos, illetve a halmozottan hátrányos helyzetű, valamint sajátos nevelési igényű és beilleszkedési, tanulási, magatartási nehézséggel küzdő gyermekek esélyegyenlőségét. A szakemberek számáról, a különböző szolgáltatásokról adattal információval nem rendelkezünk.

4.4.2. számú táblázat - Óvodai nevelés adatai								
Év	3-6 éves korú gyermekek száma	Óvodai gyermekcsoportok száma - gyógypedagógiai neveléssel együtt (TS 085)	Óvodai férőhelyek száma (gyógypedagógiai neveléssel együtt) (TS 090)	Óvodai feladatellátási helyek száma (gyógypedagógiai neveléssel együtt) (TS 088)	Óvodába beírt gyermekek száma (gyógypedagógiai neveléssel együtt) (TS 087)	Óvodai gyógypedagógiai gyermekcsoportok száma (TS 086)	Gyógypedagógiai oktatásban részesülő óvodás gyermekek száma az integráltan oktatott SNI gyermekek nélkül (TS 091)	Egy óvodai gyermekcsoportra jutó gyermekek száma (TS 089)
	fő	db	db	db	fő	db	fő	fő
2018	19	2	25	1	12	0	0	6
2019	17	3	18	1	12	0	0	4
2020	9	3	18	1	13	0	0	4
2021	25	1	18	1	12	0	0	12
2022	21	1	18	1	8	0	0	8
2023	25	0	18	0	0	0	0	0

Forrás: TeIR, KSH Tstar,
Önkormányzati adatgyűjtés

Óvodai férőhelyek



4.4.4. számú táblázat - Általános iskolák adatai: osztályok, gyógypedagógiai osztályok, feladatellátási helyek

Tanév	Az általános iskolai osztályok száma a gyógypedagógiai oktatásban (a nappali oktatásban) (TS 080)	Az általános iskolai osztályok száma (a gyógypedagógiai oktatással együtt) (TS 081)	Általános iskolai feladat-ellátási helyek száma (gyógypedagógiai oktatással együtt) (TS 079)	Egy általános iskolai osztályra jutó tanulók száma a nappali oktatásban (gyógypedagógiai oktatással együtt) (TS 082)	Más településről bejáró általános iskolai tanulók aránya a nappali oktatásban (TS 084)
	db	db	db	fő	%
2018	0	0	0	0,00	0,00
2019	0	0	0	0,00	0,00
2020	0	0	0	0,00	0,00
2021	0	0	0	0,00	0,00
2022	0	0	0	0,00	0,00
2023	0	0	0	0,00	0,00

Forrás: TelR, KSH Tstar

4.4.5. számú táblázat - A 8. évfolyamot eredményesen befejezők a nappali oktatásban

Tanév	A 8. évfolyamot eredményesen befejezte a nappali oktatásban (TS 083)
	Fő
2018	0
2019	0
2020	0
2021	0
2022	0
2023	0

Forrás: TelR, KSH Tstar

- c) hátrányos megkülönböztetés és jogellenes elkülönítés az oktatás, képzés területén, az intézmények között és az egyes intézményeken belüli szegregációs jelenségek;
Hátrányos megkülönböztetés, vagy jogellenes elkülönítésre vonatkozó panaszt, bejelentést nem kaptunk.
- d) az intézmények között a tanulók iskolai eredményességében, az oktatás hatékonyságában mutatkozó eltérések;
Az intézményekben a tanulók tanulási képességeinek megfelelő mértékben a helyi, vagy térségi szinten megrendezésre kerülő tanulmányi versenyeken részt vesznek.
- e) előnyben részesítés, hátránykompenzáló juttatások, szolgáltatások.
Erre vonatkozó adattal nem rendelkezünk.

4.4.6. számú táblázat - Gyermekjóléti, hátránykompenzáló szolgáltatások				
Év	Biztos kezdet gyerekházat rendszeresen igénybe vevő gyermekek száma	Tanoda szolgáltatást rendszeresen igénybe vevő gyermekek száma	Család- és gyermekjóléti szolgáltatást igénybe vevő kiskorúak száma	Szünidei étkeztetésben részesülő gyermekek száma (TS 112)
	Fő	Fő	Fő	Fő
2018	n.a.	n.a.	n.a.	0
2019	n.a.	n.a.	n.a.	0
2020	n.a.	n.a.	n.a.	0
2021	n.a.	n.a.	n.a.	0
2022	n.a.	n.a.	n.a.	0
2023	n.a.	n.a.	n.a.	0

Forrás: TeIR, KSH, Tstar, Önkormányzati és Intézményfenntartói adatok

4.5 Következtetések: problémák beazonosítása, fejlesztési lehetőségek meghatározása.

A gyerekek helyzete, esélyegyenlősége vizsgálata során településünkön	
beazonosított problémák	fejlesztési lehetőségek
kevés a sportolási, szabadidős tevékenységeken való részvételi lehetőség- hely hiány	A közösség részére szabadtéri rendezvényt kiszolgáló építmény, játszótér kialakítása, utahálózat fejlesztése

5. A nők helyzete, esélyegyenlősége

A nőkkel szembeni hátrányos megkülönböztetést nem mindig könnyű észrevenni. Sokszor maguk a nők tiltakoznak leghevesebben amikor arról esik szó, hogy az otthoni, a munkahelyi vagy a közéleti szférában ők maguk, vagy a nők általában hátrányt szenvednek a férfiakkal szemben. Nem könnyű fellépni a megkülönböztetéssel szemben.

5.1 A nők gazdasági szerepe és esélyegyenlősége

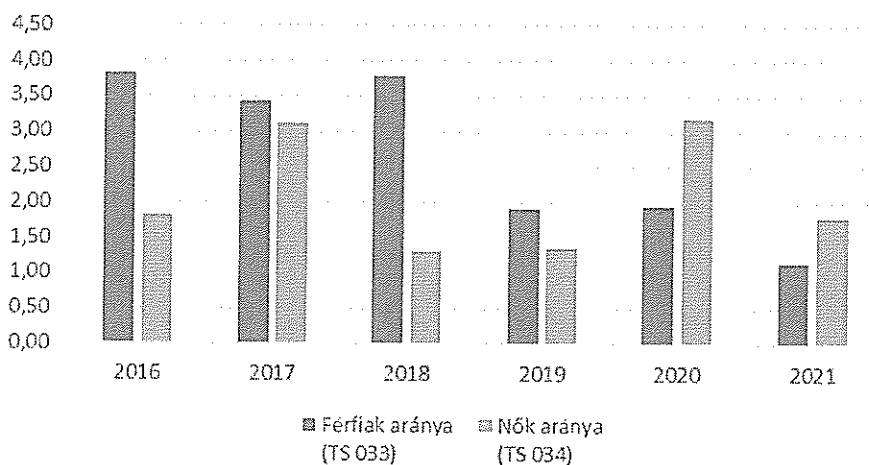
a) foglalkoztatás és munkanélküliség a nők körében

Településünk szerencsés helyzetben van azzal, hogy községünkben működik a Magyar Máltai Szeretetszolgálat által működtetett szociális intézmény, ahol a szak személyzet női tagjainak jelentős hányada településünk lakója.

5.1.1. számú táblázat - Munkanélküliségi ráta nemek szerint (a 3.2.1. táblával azonos)			
Év	Nyilvántartott álláskeresők aránya az állandó népességben a 15-64 évesek körében		
	Férfiak aránya (TS 033)	Nők aránya (TS 034)	Összesen
	%	%	%
2018	3,79	1,31	2,55%
2019	1,91	1,36	1,64%
2020	1,95	3,18	2,57%
202	1,16	1,8	1,48%
2022	3,59	2,31	2,94%
2023	1,95	2,29	2,12%

Forrás: TeIR, Nemzeti Munkaügyi Hivatal

Munkanélküliség nemek szerint



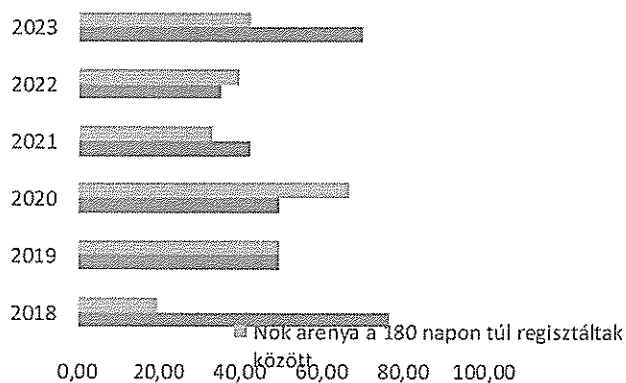
Településünkön az álláskereső nők számának csökkenése mutatkozik a 2021-es évben, azonban még így is a férfi álláskeresők számánál nagyobb arány tapasztalható.

5.1.2. számú tábla - A 180 napnál hosszabb ideje nyilvántartott álláskereső (a 3.2.3. táblával azonos)		
Év	180 napnál hosszabb ideje regisztrált munkanélküliek aránya (TS 057)	Nők aránya a 180 napon túli nyilvántartott álláskeresőkn belül (TS 058)
	%	%
2018	76,92	20
2019	50	50
2020	50	66,67
2021	42,86	33,33
2022	35,71	40
2023	70	42,86

Forrás: TeIR, Nemzeti Munkaügyi Hivatal

A 180 napnál hosszabb ideje regisztráltak közötti arány az előző évekhez képest jelentős csökkenést mutat.

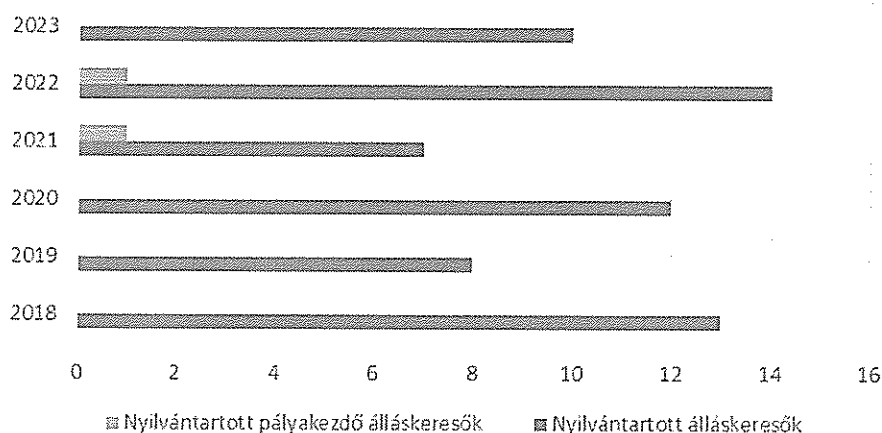
180 napnál hosszab ideje álláskereső



5.1.3. számú táblázat - Pályakezdő álláskereső száma (a 3.2.6. táblával azonos)		
Év	Nyilvántartott álláskereső száma (TS 052)	Nyilvántartott pályakezdő álláskereső száma (TS 053)
	fő	Fő
201	13	0
2019	8	0
2020	12	0
2021	7	1
2022	14	1
2023	10	0

Forrás: TeIR, Nemzeti Munkaügyi Hivatal

Álláskeresők



- f) nők részvétele foglalkoztatást segítő és képzési programokban
 A foglalkoztatást segítő programban résztvevők számáról nincs adatunk.
 A képzési programok adatai sem ismertek számunkra, kivételt képez az informatikai alapképzés, mely településünkön több csoportban is folyt. Az ebben résztvevők számának 80 %-a nő volt.
- g) alacsony iskolai végzettségű nők elhelyezkedési lehetőségei
 Az alacsony iskolai végzettségű nők elhelyezkedési lehetőségei meglehetősen korlátozottak, hisz községünkben csak egy olyan foglalkoztató van, ahol több női munkaerő takarítónői, vagy kisegítői munkakörben tud elhelyezkedni.
- h) hátrányos megkülönböztetés a foglalkoztatás területén (pl. bérkülönbség)
 Erre vonatkozó adattal nem rendelkezünk, e tárgyban panasz, bejelentés nem érkezett felénk.

5.2 A munkaerő-piaci és családi feladatok összeegyeztetését segítő szolgáltatások (pl. bölcsődei, családi napközi, óvodai férőhelyek, férőhelyhiány; közintézményekben rugalmas munkaidő, családbarát munkahelyi megoldások stb.)

5. 2. 1. számú táblázat – Védőnői álláshelyek száma (a 4.3.1. táblával azonos)			
Év	Betöltött védőnői álláshelyek száma (TS 109)	0-3 év közötti gyermekek száma	Átlagos gyermekszám védőnőnként
	db	fő	fő
2016	0	19	-
2017	0	17	-
2018	0	9	-
2019	0	25	-
2020	0	21	-
2021	0	25	-

Forrás: TeIR, KSH Tstar, Önkormányzati adatok

Az Önkormányzat saját fenntartású Óvodával tudja biztosítani a szülők számára a gyermekek elhelyezését. Az Óvodai férőhely kihasználtság nagyon alacsony, mivel nem minden helyi család a településen lévő Intézménybe írta be gyermekét. A gyermeklétszám alakulása nem minden esetben

mutatja a valós helyzetet. Vannak családok, akiknek az állandó lakhelye községünkben van, azonban életvitelszerűen máshol élnek.

Az Ivánci Gróf Sigray Klára Óvodába járó gyermekek száma jelentősen lecsökkent, így az Óvoda bezárására került sor 2023. augusztus 31. napjával.

5.2.2. a) Bölcsődék és bölcsődébe beíratott gyermekek száma (4.3.3. a.) számú táblázatból		
Év	Működő, önkormányzati bölcsődei férőhelyek száma	Önkormányzati bölcsődébe beírt gyerekek száma
	db	Fő
2018	n.a.	n.a.
2019	n.a.	n.a.
2020	n.a.	n.a.
2021	n.a.	n.a.
2022	n.a.	n.a.
2023	n.a.	n.a.

Forrás: Önkormányzati és intézményi adatgyűjtés

5.2.2. b) Bölcsődék és bölcsődébe beíratott gyermekek száma (4.3.3. b.) számú táblázatból								
Év	Működő munkahelyi bölcsődei férőhelyek száma (TS 126)	Munkahelyi bölcsődébe beírt gyerekek száma (TS 122)	Működő családi bölcsődei férőhelyek száma (TS 125)	Családi bölcsődébe beírt gyerekek száma (TS 121)	Működő mini bölcsődei férőhelyek száma (TS 127)	Mini bölcsődébe beírt gyerekek száma (TS 123)	Működő (összes) bölcsődei férőhelyek száma (TS 124)	Bölcsődébe (összes) beírt gyerekek száma (TS 120)
	db	Fő	db	Fő	db	Fő	db	Fő
2018	0	0	0	0	0	0	0	0
2019	0	0	0	0	0	0	0	0
2020	0	0	0	0	0	0	0	0
2021	0	0	0	0	0	0	0	0
2022	0	0	0	0	0	0	0	0
2023	0	0	0	0	0	0	0	0

Forrás: TeIR, KSH Tstar

Az Önkormányzat bölcsődét nem működtet, arról nem rendelkezünk adattal, hogy a környező településeken a családok igénybe veszik-e ezt a fajta szolgáltatást.

5.3 Családtervezés, anya- és gyermekgondozás területe

A településre érkező új fiatal lakók között több családban helyezik előtérbe a családalapítást, élnek a családtámogatások kedvező rendszerével. A családtervezés során a védőnő szerepe fokozott segítséget nyújt.

5.4 A nőket érő erőszak, kapcsolati erőszak

Erre vonatkozó információ nem áll rendelkezésünkre. Bejelentés, panasz, jelzés nem érkezett e tárgyban.

5.5 Krízishelyzetben igénybe vehető szolgáltatások (pl. anyaotthon, családok átmeneti otthona)

Anyaoththon, családok átmeneti otthona nincs a településen.

5.6 A nők szerepe a helyi közéletben

Településünkön a nők nagy szerepet vállalnak, s így jelentős mértékben alakítják a közéletet. Az Önkormányzat képviselő- testületében az alpolgármesteri tisztséget nő tölti be. Az Önkormányzat által foglalkoztatottak számának jelentős része is nő (kulturális szakember, óvodai alkalmazottak). Jelentős a civilszervezetekben közreműködők között is a női arány (népdalkör tagjai, a civilszervezetek tagjai).

5.7 A nőket helyi szinten fokozottan érintő társadalmi problémák és felszámolásukra irányuló kezdeményezések

Társadalmi szintű, beavatkozást igénylő jelentős problémákról nincs tudomásunk.

5.8 Következtetések: problémák beazonosítása, fejlesztési lehetőségek meghatározása.

A nők helyzete, esélyegyenlősége vizsgálata során településünkön	
beazonosított problémák	fejlesztési lehetőségek
szakképzettség hiánya	tanfolyamok, képzések helyben történő szervezése

6. Az idősek helyzete, esélyegyenlősége

6.1 Az időskorú népesség főbb jellemzői (pl. száma, aránya, jövedelmi helyzete, demográfiai trendek stb.)

Az idősek nyugdíjban, nyugdíjszerű ellátásban részesülnek, a kötelező társadalombiztosítási nyugdíjrendszer saját jogú; és hozzátartozói nyugellátásokat biztosít számukra. A társadalombiztosítási nyugdíjrendszer keretében járó hozzátartozói nyugellátás az özvegyi nyugdíj; az árvaellátás; a szülői nyugdíj; a baleseti hozzátartozói nyugellátások, valamint az özvegyi járadék. A megváltozott munkaképességű nyugdíjasok rokkantsági ellátásban és rehabilitációs ellátásban részesülhetnek.

A településen a nyugdíjban, nyugdíjszerű ellátásban részvevők jövedelmi helyzetükről nincs pontos adatunk.

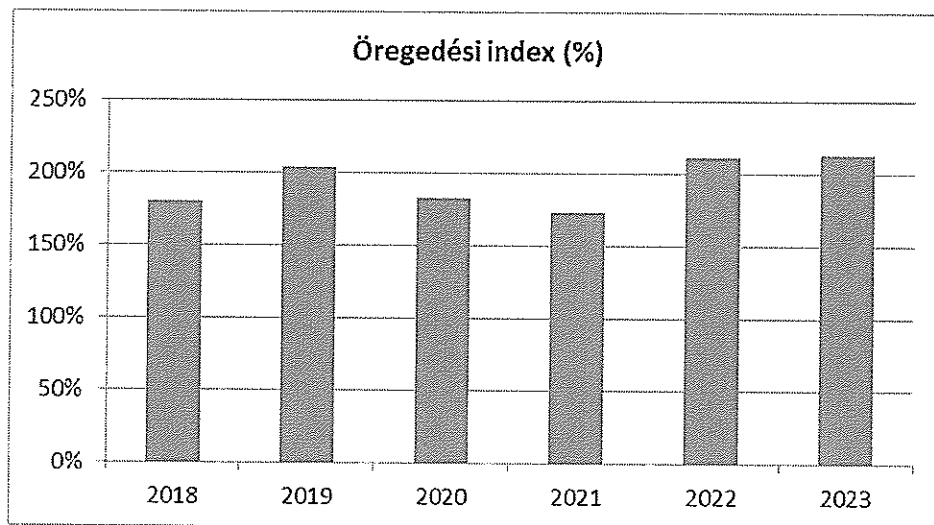
A nyugdíjban, ellátásban részesülők száma csökkenést mutat. Az adatok változásában jelentős szerepet mutat, hogy a településen működő Szociális Intézményben milyen a korcsoportos létszám arány, az ott élők bekerülésükkor már rendelkeznek-e valamilyen jövedelemmel, ellátással, vagy csak az intézmény

által igényelt ellátások megítélését követően részesülnek-e ellátásban, saját, vagy akár hozzátartozóik után.

Az öregedési index azt mutatja, hogy az elmúlt évekhez képest nőtt a 0-14 év közöttiek száma, illetve a 65 év feletti állandó lakosok számánál es emelkedés tapasztalható. Ezzel egyidejűleg az öregedési index %-os értéke csökkenést mutat.

6.1. számú táblázat - Öregedési index (3. táblával azonos)			
Év	65 év feletti állandó lakosok száma (fő) (TS 026 és TS 028 összesen)	0-14 éves korú állandó lakosok száma (fő) (TS 010 és TS 012 összesen)	Öregedési index % (TS 030)
2018	119	66	180,30%
2019	116	57	203,51%
2020	108	59	183,05%
2021	125	72	173,61%
2022	131	62	211,29%
2023	134	63	212,70%

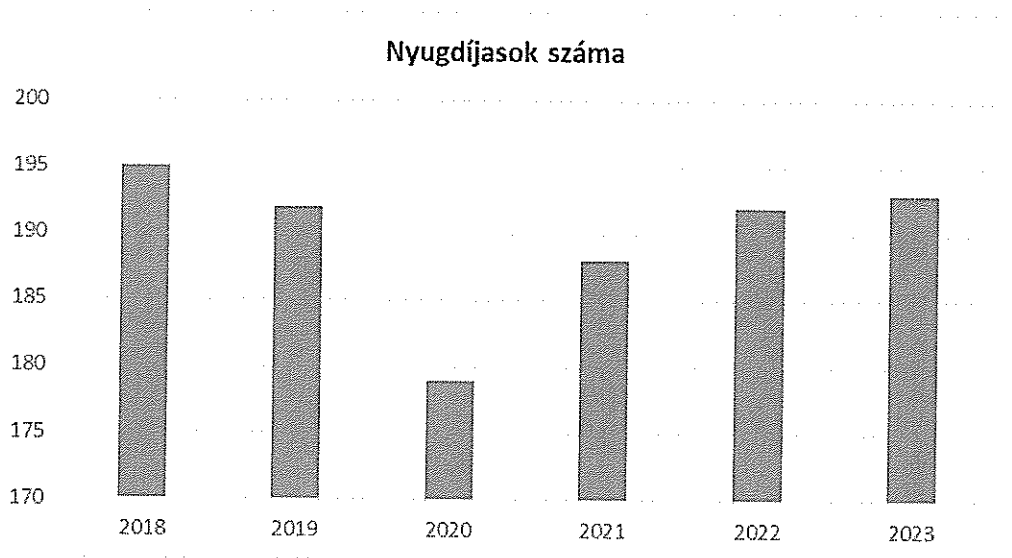
Forrás: TeIR, KSH-TSTAR



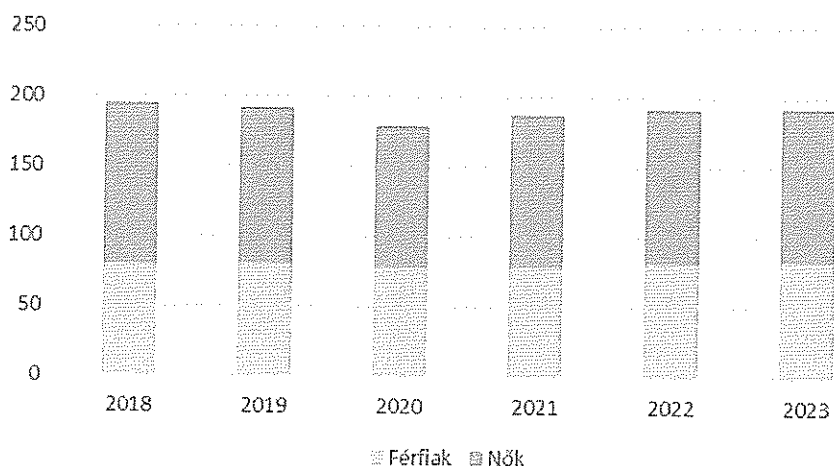
6.1.1. számú táblázat – Nyugdíjban, ellátásban, járadékban és egyéb járandóságban részesülők száma			
Év	Nyugdíjban, ellátásban, járadékban és egyéb járandóságban részesülő férfiak száma (TS 063)	Nyugdíjban, ellátásban, járadékban és egyéb járandóságban részesülő nők száma (TS 064)	Összes nyugdíjas
2018	80	115	195
2019	81	111	192
2020	78	101	179
2021	79	109	188
2022	82	110	192
2023	84	109	193

Forrás: TeIR, KSH Tstar

A nyugdíjban, nyugdíjszerű ellátásokban, járadékban részesülők számánál - a férfiak és a nők esetében is – csökkentés tapasztalható.



Nyugdíjasok nemek szerinti megoszlása

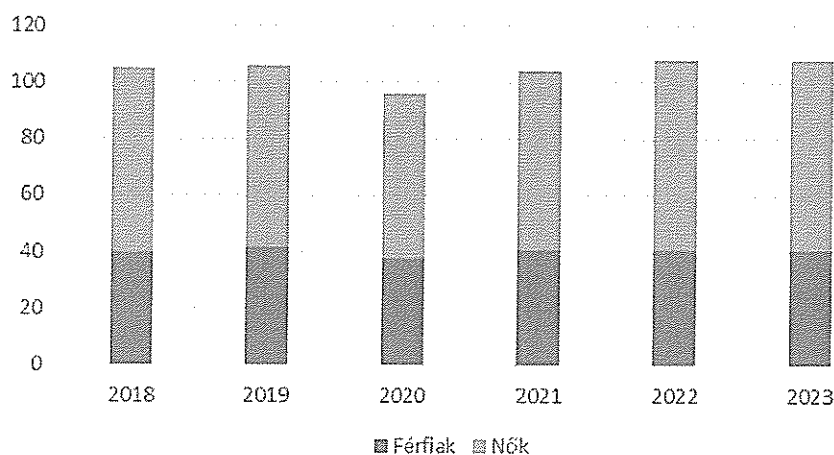


6.1.2. számú táblázat - Nyugdíjszerű ellátások

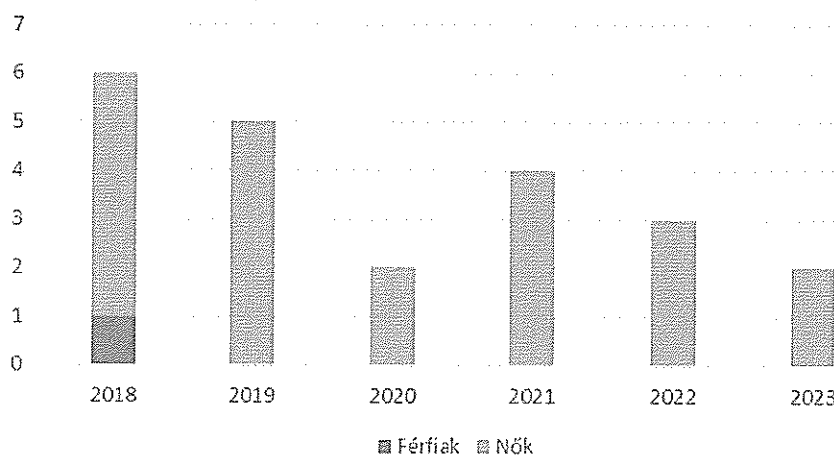
Év	Életkoron alapuló ellátásban részesülő férfiak száma (TS 067)	Életkoron alapuló ellátásban részesülő nők száma (TS 068)	Öregségi nyugdíjban részesülő férfiak száma (TS 069)	Öregségi nyugdíjban részesülő nők száma (TS 070)	Özvegyi és szülői nyugdíjban részesülő férfiak száma (TS 071)	Özvegyi és szülői nyugdíjban részesülő nők száma (TS 072)	Időskorúak járadékában részesítettek havi átlagos száma (fő) (TS 134)
2018	0	0	40	65	1	5	1
2019	0	0	42	64	0	5	1
2020	0	0	38	58	0	2	1
2021	0	0	41	63	0	4	0
2022	0	0	41	67	0	3	0
2023	1	0	41	67	0	2	0

Forrás: TeIR, KSH Tstar

Öregségi nyugdíjban részesülők nemek szerint



Özvegyégi nyugdíjban részesülők nemek szerint



6.2 Idősek munkaerő-piaci helyzete

a) idősek, nyugdíjasok foglalkoztatottsága;

Sem a településen, sem a környező községekben nincs lehetőség nyugdíjasok foglalkoztatására, egy-egy vállalkozó egynapos egyszerűsített foglalkoztatással, alkalmaz időseket, de ez sem jellemző. Ennek fő oka, hogy az aktívkorúaknak is kevés munkahelyi lehetőségük van.

A háztáji gazdaságok száma is csökkenést mutat a községben, állattartással már csak nagyon kevés család foglalkozik.

Nyugdíjasként lehetőség van még hivatásos gondnokként való tevékenység folytatására.

6.1.2. számú táblázat - Nyugdíjszerű ellátások							
Év	Életkoron alapuló ellátásban részesülő férfiak száma (TS 067)	Életkoron alapuló ellátásban részesülő nők száma (TS 068)	Öregségi nyugdíjban részesülő férfiak száma (TS 069)	Öregségi nyugdíjban részesülő nők száma (TS 070)	Özvegyi és szülői nyugdíjban részesülő férfiak száma (TS 071)	Özvegyi és szülői nyugdíjban részesülő nők száma (TS 072)	Időskorúak járadékában részesítettek havi átlagos száma (fő) (TS 134)
2018	0	0	40	65	1	5	1
2019	0	0	42	64	0	5	1
2020	0	0	38	58	0	2	1
2021	0	0	41	63	0	4	0
2022	0	0	41	97	0	3	0
2023	1	0	41	67	0	2	0

Forrás: TeIR, KSH Tstar

b) tevékeny időskor, élethosszig tartó tanulás, idősök, nyugdíjasok foglalkoztatásának lehetőségei a köztisztviselőkben, foglalkoztatásukat támogató egyéb programok a településen;

A nyugdíjasok között vannak, akik az eltanult, hagyományokat megőrző kézműves tevékenységet végeznek, melynek tudását nagy örömmel adja át a fiatalabb generációnak.

Ennek egyik példája a Nemzeti Művelődési Intézet támogatásával a jelenleg is folyó vidravesszőből történő kosárkötő szakkör, ahol a részvétel ingyenes.

Kulturális programként minden évben az Önkormányzat szervezésében megrendezésre kerül az Idősök Napja, ahol kulturális eseménnyel ünnepli a település a lakóit. A Népdkör tagjai zömmel nyugdíjasok, akiket a népdal szeretete mellett a társasági összejövetel is inspirál.

c) hátrányos megkülönböztetés a foglalkoztatás területén.

Hátrányos megkülönböztetést a foglalkoztatás területén nem tapasztaltunk.

6.3 A közszolgáltatásokhoz, közösségi közlekedéshez, információhoz és a közösségi élet gyakorlásához való hozzáférés

A Falugondnoki Szolgálat létrejöttével az idősök számára több lehetőség vált elérhetővé, hogy a az eddig nem, vagy csak nehezen elérhető szolgáltatásokat (kórházi kezelés, hivatali ügyek intézése) igénybe tudják venni.

a) az idősök egészségügyi és szociális szolgáltatásokhoz való hozzáférése;

Nappali ellátás nincs a településen.

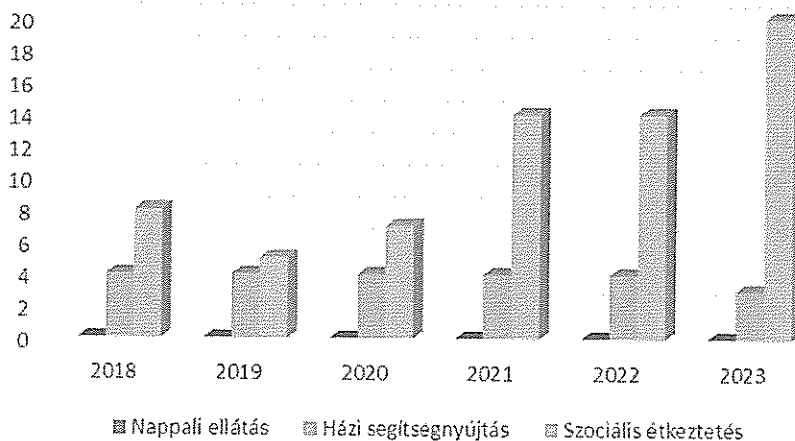
A Falugondnoki Szolgálat keretében a szociális étkeztetés keretében a falugondnok, minden igénylő részére a napi egyszeri meleg ebédet házhoz viszi.

6.3.1. számú táblázat - 65 évnél idősebb népesség és nappali ellátásban részesülő időskorúak száma

Év	65 év feletti lakosság száma (férfiak TS 026, nők TS 028)	Nappali ellátásban részesülő időskorúak száma (TS 129)	Házi segítségnyújtásban részesülők száma (TS 130)	Szociális étkeztetésben részesülők száma (TS 131)
	Fő	Fő	fő	fő
2018	119	0	4	8
2019	116	0	4	5
2020	108	0	4	7
2021	125	0	4	14
2022	131	0	4	14
2023	134	0	3	20

Forrás: TeIR, KSH Tstar

Ellátások



b) kulturális, közművelődési szolgáltatásokhoz való hozzáférés;

A településen az idősek számára a közművelődéshez való hozzájutások közül a legkönnyebben hozzáférhető a helyi könyvtárban megtalálható friss kiadványok (könyv, folyóirat), a CD-k, az internetes elérhetőség. A könyvtár működtetésénél a helyi igények figyelembevételre kerültek.

A településen a kulturális programokon való részvételét az idősek részére, jelentősen megkönnyítette a Falugondnoki Szolgálat. Hisz a rendezvényen való szándék előzetes jelzése (telefon, üzenet) után a település vezetői arra törekednek, hogy a falugondnoki gépjármű segítségével a programokra elvigye az lakosokat.

c) idősek informatikai jártassága;

Pontos számszaki információnk e tekintetben nincs. A közelmúltban a helyben szervezett informatikai képzésen aktívan részt vettek „fiatal nyugdíjasaink” is.

d) a generációk közötti programok.

Egyik fontos célkitűzése az Önkormányzatnak, hogy a generációk közötti különbségek csökkenjenek. A településen megvalósításra kerülő Sigray Antal emlékhely kialakításával az idősebb generáció tagjai tapasztalataikat, ismereteiket a fiatalabb generáció részére át tudták adni azt az általuk ismert múlt felelevenítését, amelyet a jelenlegi korosztály csak könyvből ismer.

Olyan programok megvalósítása valósul meg községünkben ahol a fiatal és az idősebb generáció együtt tud beszélgetni, pozitív élményeket átélni. Ilyen például a Falunapi rendezvény, vagy a kosárlabdás szakkör is.

6.4 Az időseket, az életkorral járó sajátos igények kielégítését célzó programok a településen

Az időseket célzó programok között az egészséges életmóddal összefüggő programokra lenne a legnagyobb igény. Az úgynevezett beszélgetős programok, előadások hiányoznak az időseknek. Sajnos egyre nagyobb idény mutatkozik arra, hogy az idősek be tudjanak kapcsolódni a közösségi életbe. Az egyedüllét, a társaság hiánya egyre több embernél megmutatkozik, ennek következtében a depresszió kialakulása, vagy a bezárkózás lesz mérvadó.

6.5 Következtetések: problémák beazonosítása, fejlesztési lehetőségek meghatározása.

Az idősek helyzete, esélyegyenlősége vizsgálata során településünkön	
beazonosított problémák	fejlesztési lehetőségek
közösségi színterek kialakítása	szabadidőt eltöltő helyek létesítése

7. A fogyatékkal élők helyzete, esélyegyenlősége

A településen élő fogyatékos személyek pontos számáról, azok fajtájáról nincs információnk. A népszámláláskor is a nyilatkozók erre a kérdésre, mivel az nem volt kötelező, zömmel nem válaszoltak. A környező településekhez, illetve a megyei átlaghoz képest biztosnak mondható, hogy a településen élő fogyatékosok száma az átlagnál lényegesen magasabb, hisz a településen működik a Magyar Máltai Szeretetszolgálat által működtetett Intézmény, ahol a lakók zömmel, értelmi, mozgásszervi, vagy halmozottan fogyatékos személy.

2021. július 1-től a Magyar Máltai Szeretetszolgálat fenntartásában lévő Intézmény gróf Sigray Antal volt családi birtokán, az „Őrség kapujában” található, 1951 óta működik. Az intézmény húsz holdas ősfás park közepén lévő kastélyban és a hozzátartozó épületegyüttesekben, festői környezetben helyezkedik el.

A főépületet a Sigray grófok, 1745-ben barokk stílusban építették, majd az egészet 1870 körül eklektikusan átépítették. 1920-ban az épületbelsőit szecessziós stílusban felújították.

Az épületeket körülvevő parkban több százéves fákat, díszbokrokat találhatunk. Legnevezetesebb növénye a 300 éves tulipánfa, ami Magyarországon a faj legidősebb egyede.

Az egykori lovarda jelenleg kazánházaként funkcionál. A kertészet és állattartás terén az intézmény ma biogazdálkodást folytat. A kiegészítő gazdaság ökológiai termelésre való áttérésének ideje 2002. Egy pályázat útján nyílt erre lehetőség, az összeg fedezetet nyújtott a kertészetben a teljesen leromlott

állagú létesítmények felújítására és a gyümölcsös újraterelítésére. 2005-ben kapták meg a bio minősítést. Termékeik egy részét a körmendi piacon, az Óriszentpéteri termelői piacon is megtalálhatjuk. Az értékesítési tevékenység kiszélesítésére további lépéseket kívánnak tenni, hogy a megtermelt biotermékeket minél szélesebb körben ismerhessék meg az itt élők, az átutazók.

Az államosítás után, 1951-től tüdőbetegeket ápoló, gondozó intézménnyé alakult át a kastély. 1969-ben az állami tulajdonba került épületekbe elmebetegeket hoztak Sajtoskálról. 1980-ban történt az úgynevezett szakosítás, 1996-ban nagy létszámú csoporttal (42 fő) a szombathelyi Egészségügyi Gyermekotthon lakóival bővült az intézmény. 1989-ben Foglalkoztató Intézeti Részleg készült (a régi mosoda épületének átalakításával) és megalakult a mentálhigiénés csoport. 1993-ban kezdődött az úgynevezett „nagykastély” teljes rekonstrukciója, majd 1996-ban a „kiskastély” felújítása. 2000-ben a faluban vásárolt családi ház lakóotthonná alakításával 5 otthonlakó nyert elhelyezést. 2001. augusztus 17-én indult egy új lakóotthoni program, amely az intézet különálló épületének átalakításával 10 fő részére biztosítja az önellátás, az autonómia megvalósítását.

A lakók lakóotthonban történő elhelyezése elősegíti számukra az önálló életvitel kialakítását.

2004-ben pályázati pénzből megtörtént a B épület (kiskastély) teljes akadálymentesítése. Az 1987-ben magtárból átalakított C épület állapota felújításra szorul Jelenleg ebben az épületben 67 súlyos és halmozottan fogyatékos ember él.

Az intézmény szakmai profilja

Az intézményben az 1980-as szakosítási program óta felnőtt értelmi fogyatékosok ellátását biztosítja, ápolást- gondozást nyújtó bentlakásos intézményként. Az 1993. évi III. tv. értelmében: ápoló- gondozó otthonban azok a személyek helyezhetők el, akik önmaguk ellátására nem, vagy csak folyamatos segítséggel képesek, napi háromszori étkeztetésükről, szükség szerinti textíliával való ellátásukról, mentális gondozásukról, a külön jogszabályban meghatározott egészségügyi ellátásukról, valamint lakhatásukról az ápolást, gondozást nyújtó intézményben kell gondoskodni, feltéve, ha ellátásuk más módon nem oldható meg.

Fogyatékos személyek otthonában az a fogyatékos személy vehető fel, akinek oktatására, képzésére, valamint gondozására csak intézményi keretek között van lehetőség. Enyhe értelmi fogyatékos kiskorú csak kivételes esetben helyezhető el a fogyatékos személyek otthonában. A fogyatékos személyek otthonában elkülönítetten kell megszervezni a kiskorúak és a felnőttek, valamint az enyhe értelmi fogyatékos személyek ellátását. A nagykorú fogyatékos személy ellátását úgy kell megszervezni, hogy számára az állapotának megfelelő önállóság, döntési lehetőség biztosított legyen. A fogyatékos személy részére biztosítani kell a fogyatékoságának megfelelő szinten tartó, képességfejlesztő, munka jellegű foglalkoztatást, továbbá sport és szabadidős tevékenység biztosítását.

Telephelyei:

Gondviselés Háza Fogyatékosok Otthona Csákánydoroszló

Gondviselés Háza Tulipánfa Otthona Ivánc

Gondviselés Háza Orgona Lakóotthon Ivánc

Gondviselés Háza Szivárvány Lakóotthon Ivánc

Gondviselés Háza Tőzike Lakóotthon Ivánc

Kötelező feladatok a lakók felé:

- azoknak a 18 éven felüli súlyos és közepesúlyos értelmi, vagy halmozottan fogyatékos, indokolt esetben enyhe értelmi fogyatékos embereknek az ápolása, gondozása, akik nem, vagy csak részben oktathatók, képezhetőek, foglalkoztathatók, valamint gondozásuk csak intézményi keretek között oldható meg
- azoknak az időskorúaknak és 18 éven felüli, de önmagukról gondoskodni nem tudó beteg személyeknek az ápolása, gondozása, akik egyébként gyógyintézeti kezelést nem igényelnek

- önmaguk ellátására részben képes 18 éven felüli, de a nyugdíjkorhatárt még el nem ért fogyatékos személyek ellátása lakóotthonokban
- az otthonlakók korának, egészségi állapotának, fogyatékoságának megfelelő fizikai és egészségügyi ellátás biztosítása, pszichés gondozás, valamint célszerű és hasznos tevékenységük megszervezése, foglalkoztatásuk biztosítása
- a munkaviszonyban álló otthonlakók részére intézeti foglalkoztató részleg működtetése.

Kiegészítő tevékenységek:

Konyhaüzem, mosodaüzem, kisegítő gazdaságok (konyhakertészet, állattartás, park és temető) fenntartása, működtetése.

A lakók ellátása négy különálló épületben 6 gondozási egységben történik. Az ellátottak állapotuk súlyossága és képességeik szerint csoportosítva élnek. Az ellátást igénybevevők jogait és kötelezettségeit az intézményi Házirend rögzíti.

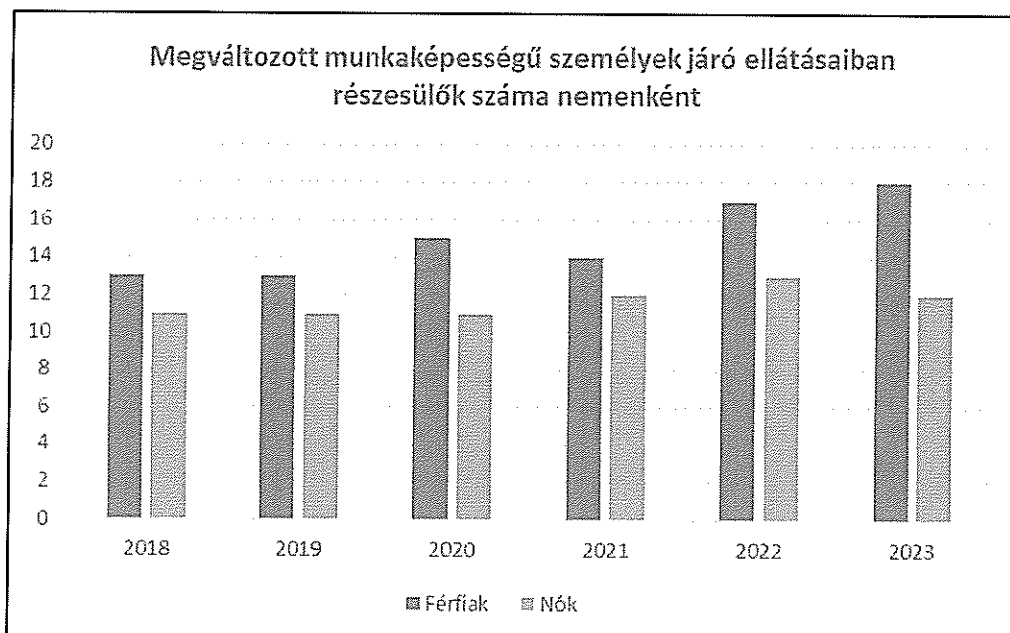
Vas megyében új, egyedüli ellátási forma a lakóotthoni elhelyezés keretein belül működő ápoló-gondozó lakóotthon. Ez az ellátási forma segíti a legalább részben önellátásra képes, folyamatos ápolást és felügyeletet nem igénylő értelmi fogyatékos otthonlakók életminőségének javítását. Segíti szocializálódásukat, előmozdítja az épek társadalmába való beilleszkedésüket, önellátásra, önálló életvitel folytatására alkalmassá nevelésüket.

Az eltelt időszak tapasztalatai azt mutatják, hogy a programban résztvevők a számukra biztosított életforma követelményeinek igyekeznek megfelelni. Az intézmény saját kitagolási programjában 24-28 felnőtt korú önellátásra részben képes otthonlakó érintett.

7.1 A településen fogyatékosággal élő személyek főbb jellemzői, sajátos problémái

7.1.1 számú táblázat - Megváltozott munkaképességű személyek ellátásaiban részesülők száma nemenként			
Év	Megváltozott munkaképességű személyek ellátásaiban részesülők száma - Férfiak (TS 061)	Megváltozott munkaképességű személyek ellátásaiban részesülők száma - Nők (TS 062)	Összesen
2018	13	11	24
2019	13	11	24
2020	15	11	26
2021	14	12	26
2022	17	13	30
2023	18	12	30

Forrás: TeIR, KSH Tstar



- a) fogyatékossgal élő személyek foglalkoztatásának lehetőségei, foglalkoztatottsága, védett foglalkoztatás, közfoglalkoztatás;

A fogyatékossgal élő személyek foglalkoztatásának helyben, Intézményi kereten belül történik. Az Intézmény lakói részt vesznek a kertészeti munkákban, a foglalkoztató helyeken eladásra készült termékek készítésében, értékesítésében. Pontos, precíz munkavégzésre törekednek.

A faluban élő mozgásukban korlátozott személyek foglalkoztatásáról nincs információnk.

**7.1.2. számú táblázat - Nappali ellátásban részesülő
fogyatékkal élők száma**

Év	Nappali ellátásban részesülő fogyatékos személyek száma (TS 128)
2018	0
2019	0
2020	0
2021	0
2022	0
2023	0

Forrás: TeIR, KSH Tstar; és helyi adatszolgáltatók

- b) munkavállalást segítő lehetőségek;

Kimondottan fogyatékkal élők számára nincs munkavállalást segítő lehetőség.

- c) hátrányos megkülönböztetés a foglalkoztatás területén;

Ez a probléma nem releváns a településen.

- d) önálló életvitelt támogató helyi intézmények, szolgáltatások, programok.

Nem releváns a településen Nappali ellátás nem megoldott, de erre vonatkozó igény nem merült fel soha.

7.2 Fogyatékkal élő személyek pénzbeli és természetbeni ellátása, kedvezményei

A településen élő fogyatékos személyek számáról nincs információnk, erről a témáról nem nyilatkoznak szívesen az emberek. Arról, hogy a Magyar Államkincstár kiknek folyósít fogyatékosági támogatást, mely lehet alacsonyabb, illetve magasabb összegű szintén nem rendelkezünk adattal. A fogyatékos személyek gépkocsi szerzési, gépkocsi átalakítási támogatást igényelhetnek jogszabályi kereteken belül.

7.3 A közszolgáltatásokhoz, közösségi közlekedéshez, információhoz és a közösségi élet gyakorlásához való hozzáférés lehetőségei, akadálymentesítés

- a) egészségügyi és rehabilitációs ellátások elérhetősége, együttműködése;

A tanyagondnoki szolgálat során használt gépjármű alkalmas a fogyatékkal élő lakosok szállítására is, így a számukra is elérhetővé válnak ezek szolgáltatások.

- b) települési önkormányzati tulajdonban lévő középületek akadálymentesítettsége;

Az Önkormányzat tulajdonában lévő középületek akadálymentesítettsége megtörtént.

- c) közszolgáltatásokhoz, köznevelési intézményekhez, kulturális és sportprogramokhoz való hozzáférés lehetőségei, fizikai, információs és kommunikációs akadálymentesítettség, lakóépületek, szolgáltató épületek akadálymentesítettsége;

A kulturális programok zöme a Művelődési Házban valósulnak meg, melynek akadálymentesítettsége megoldott.

Községünkben a Gróf Sigray Klára Óvoda, az Orvosi rendelő, az Ivánci Közös Önkormányzati Hivatal akadálymentesítése szintén megvalósult.

- d) munkahelyek akadálymentesítettsége;

Helyi munkahelyek esetében (Óvoda, Önkormányzati Hivatal) az akadálymentesség megvalósult.

A községben működő szociális intézmény épületeinél az akadálymentesítés megtörtént.

- e) közösségi közlekedés, járdák, parkok akadálymentesítettsége;

A járdák felújítására, azok állagának megőrzésére törekszik a település vezetése. A balesetmentes közlekedés egyik feltétele a járdák jó állapotának megőrzése, mind a kerekesszékekkel közlekedők, a babakocsit toló kismamáknak az idősek számára.

- f) fogyatékossgal élő személyek számára rendelkezésre álló helyi szolgáltatások (pl. speciális közlekedési megoldások, fogyatékossgal élő személyek nappali intézménye, stb.);

Fogyatékossgal élő személyek nappali intézményének kialakítására, létesítésére nincs igény.

- g) előnyben részesítés (hátránykompenzáló juttatások, szolgáltatások).

Az előnyben részesítésről, a hátránykompenzációs juttatásokról nincs információnk.

7.4. Fogyatékossgal élők sajátos igényeinek kielégítését célzó programok a településen

Az Intézményben élő fogyatékos személyek részére úgy, mint a településen élő fogyatékkal rendelkezők számára olyan programok szervezésére törekszünk, amelyek kielégítik a minden látogató igényét. Ilyenek pl.: a Falunapi rendezvényen való aktív részvétel, zenés, kulturális programok, szakkörök szervezése.

7.5 A fogyatékossgal élők helyi szinten fokozottan érintő társadalmi problémák és a felszámolásukra irányuló kezdeményezések

Társadalmi problémával nem találkoztunk helyi szinten.

7.6 Következtetések: problémák beazonosítása, fejlesztési lehetőségek meghatározása

A fogyatékkal élők helyzete, esélyegyenlősége vizsgálata során településünkön	
beazonosított problémák	fejlesztési lehetőségek
szabadtéri rendezvényeken való részvétel, eljutás	megfelelő szabadtéri közösségi színtér kialakítása, úthálózat fejlesztése, akadálymentesítés

Több célcsoportot érintő, településszintű megállapítások	
beazonosított problémák	fejlesztési lehetőségek
szabadtéri programok lebonyolítására való igény, (kultúra, sport)	Közösségi, szabadtéri rendezvénytér kialakítása

8. Helyi partnerség, lakossági önszerveződések, civil szervezetek és for-profit szereplők társadalmi felelősségvállalása

- a) a 3-7. pontban szereplő területeket érintő civil, egyházi, karitatív szervezeti szolgáltató és érdekvédelmi szervezetek, önszerveződések feltérképezése (közfeladatot ellátó szervezetek, közfeladatonként bemutatva, önkéntesek száma, partnerségi megállapodások száma);

Közfeladatot ellátó szervezet nincs a településen. Partnerségi megállapodás megkötésére nem került sor.

- b) helyi önkormányzati, nemzetiségi önkormányzati, egyházi, civil szektor és gazdasági szereplők közötti partnerség bemutatása;

Nemzetiségi önkormányzat nemzetiségek hiányában nincs a településen.

- c) önkormányzatok közötti, illetve térségi, területi társulásokkal való partnerség, társadalmi felzárkózást segítő közös programok bemutatása;

A Közös Önkormányzati Hivatalhoz tartozó települések között mindennapos a kapcsolat.

- d) a nemzetiségi önkormányzatok célcsoportokkal kapcsolatos esélyegyenlőségi tevékenysége

Településünk esetében nem releváns ez a kérdés.

- e) civil szervezetek célcsoportokkal kapcsolatos esélyegyenlőségi tevékenysége;

A civil szervezetek esélyegyenlőségi tevékenysége a mozgásukban korlátozott személyek esélyegyenlőségét célzó programok megvalósítását tűzte ki célul.

- f) for-profit szereplők részvétele a helyi esélyegyenlőségi feladatok ellátásában.

For-profit szereplők hiányában ez a kérdés nem releváns esetünkben.

A társadalmi partnerség és együttműködés egyik eszköze a HEP Fórumok szervezése.

HEP Fórumok segítségével a helyi állami, önkormányzati, egyházi és civil szervezetek között a hatékonyabb együttműködés alakulhat ki a célcsoportok esélyegyenlőségi problémáinak a beazonosításában, a problémákra adekvátan válaszoló intézkedések megfogalmazásában, összehangolásában, valamint a HEP intézkedéseinek megvalósításában, megkönnyítve így az önkormányzatok esélyteremtő feladatainak ellátását.

9. A helyi esélyegyenlőségi program nyilvánossága

- a) a helyzetelemzésben meghatározott esélyegyenlőségi problémák kapcsán érintett nemzetiségi önkormányzatok, egyéb partnerek (állami vagy önkormányzati intézmények, egyházak, civil szervezetek, stb.) bevonásának eszközei és eljárásai a HEP elkészítésének folyamatába;
- b) az a) pont szerinti szervezetek és a lakosság végrehajtással kapcsolatos észrevételeinek visszacsatolását szolgáló eszközök bemutatása, valamint annak rögzítése, hogy működtet-e HEP Fórumot.
- c) A képviselő-testületi döntést követően az elfogadott HEP dokumentumot, valamint a hiteles határozatot a települési önkormányzat a helyben szokásos módon közzé teszi, és megküldi a TEF esélyegyenlőségi mentora részére. A TEF az települési önkormányzatok HEP-jeit közzéteszi, honlapján megjelenti.

A Helyi Esélyegyenlőségi Program Intézkedési Terve (HEP IT)

1. A HEP IT részletei

A helyzetelemzés megállapításainak összegzése

Célcsoport	Következtetések	
	problémák beazonosítása rövid megnevezéssel	fejlesztési lehetőségek meghatározása rövid címmel
Romák és/vagy mélyszegénységben élők	Nincs megfelelő létesítmény a sportoláshoz, szabadtéri programok rendezvények szervezéséhez	Közösségi szabadtéri rendezvényteret hozunk létre.
Gyermekek	Nincs a sportoláshoz, szabadidős tevékenységekhez való többfunkciós épület.	Játszóter, sportlétesítmény kialakítása Úthálózat fejlesztése.
Idősek	Tapasztalatok, hagyományok generációk közötti információ átadás.	Tudás átadása a fiatalok számára.
Nők	Szakképzettség, informatikai képzésre irányuló program	Helyben történő képzések megvalósítása.
Fogyatékkal élők	Szabadtéri események látogatottságának növelése.	Megfelelő szabadtéri közösségi színtér kialakítása
Több célcsoportot érintő, településszintű megállapítás	Közösségépítésre alkalmas hely hiánya.	Komplex szabadterén történő sport, játék, kultúra, szabadidő közösségi élettér kialakítása.

Jövőképünk

Olyan településen kívánunk élni, ahol a romák nem érzik a kirekesztettséget.

Fontos számunkra, hogy a mélyszegénységben élők segítése, felzárkóztatása megtörténjen.

Kiemelt területnek tartjuk a gyerekek egészséges, biztonságos fejlődésének megteremtését.

Folyamatosan odafigyelünk az idősek problémáira, biztonságára.

Elengedhetetlennek tartjuk a nők esetén a munkájukért járó megfelelő elismertség kifejezését.

Különös figyelmet fordítunk a fogyatékkal élők teljes beilleszkedésének segítésében.

2. Összegző táblázat - A Helyi Esélyegyenlőségi Program Intézkedési Terve (HEP IT)

	A	B	C	D	E	F	G	H	I	J	K	L
Intézkedés sorszáma	Az intézkedés címe, megnevezése	A helyzetelemzés következtetéseiben feltárt probléma megnevezése	Az intézkedéssel elérni kívánt cél	A cél összhangja más helyi stratégiai dokumentumokkal	A cél kapcsolódása országos szakpolitikai stratégiákhoz	Az intézkedés tartalma	Az intézkedés felelőse	Az intézkedés megvalósításának határideje	Az intézkedés eredményességét mérő indikátor(ok)	Az intézkedés megvalósításához szükséges erőforrások (humán, pénzügyi, technikai)	Az intézkedés eredményeinek fenntarthatósága	Önkormányzatok közötti együttműködésben megvalósuló intézkedés esetében az együttműködés bemutatása
0. Településszintű probléma												
1	Kültéri közösségi szintér kialakítása.	szabadtéri programok lebonyolítására való igény (kultúra, sport)	Közösségi, szabadtéri rendezvényér kialakítása	költségvetési rendelet Településrendezési Terv	Nők és Társadalmi Egyenlőségét Elősegítő Nemzeti Stratégia (2010-2021)	Társadalmi kapcsolatok erősítése	polgármester	2025.12.31. 2027.12.31.	Részvevők számának emelkedése	pénzügy humán	folymatos karbantartás	nem releváns
2												
I. A mélyszegénységben élők és a romák esélyegyenlősége												
1.	Sport, Kultúra a szabadban!	nincs megfelelő létesítmény a sportoláshoz, szabadtéri programok rendezvények szervezéséhez	Többfunkciós épület kialakítása.	Településrendezési Terv	Magyar Nemzeti Társadalmi Felzárkózási Stratégia (MINTFS 2030)	Egészséges környezetben történő szabadidő eltöltés.	polgármester	2025.12.31. 2027.12.31.	Rendezvények számának növekedése	pénzügy	folymatos karbantartás	nem releváns
II. A gyermekek esélyegyenlősége												
1	Programokon való részvétel.	Szabadidő egészséges környezetben való eltöltése	Modern játszótér kialakítása	Településrendezési Terv Gazdasági Program	„Legyen jobb a gyermekeknek” Nemzeti Stratégia (2007-2032)	Modern, biztonságos eszközök beszerzése	polgármester	2026.06.30.	Egészségtudatos gyermekek	pénzügy humán	3-4 év	nem releváns

3. Megvalósítás

3.1 A megvalósítás előkészítése

Önkormányzatunk az általa fenntartott intézmények vezetői számára feladatul adja és ellenőrzi, a településen működő nem önkormányzati fenntartású intézmények vezetőit pedig partneri viszony során kéri, hogy a Helyi Esélyegyenlőségi Programot valósítsák meg, illetve támogassák.

Önkormányzatunk azt is kéri intézményeitől és partnereitől, hogy vizsgálják meg, és a program elfogadását követően biztosítsák, hogy az intézményük működését érintő, és az esélyegyenlőség szempontjából fontos egyéb közszolgáltatásokat meghatározó stratégiai dokumentumokba és iránymutatásokba épüljenek be és érvényesüljenek az egyenlő bánásmódra és esélyegyenlőségre vonatkozó azon kötelezettségek, melyek az önkormányzat Helyi Esélyegyenlőségi Programjában részletes leírásra kerültek.

Önkormányzatunk elvárja, hogy intézményei a Helyi Esélyegyenlőségi Program Intézkedési Tervében szereplő vállalásokról, az őket érintő konkrét feladatokról intézményi szintű akcióterveket és évente cselekvési ütemterveket készítsenek.

Önkormányzatunk a HEP kidolgozására és megvalósítására, továbbá értékelésére, ellenőrzésére és az ennek során nyert információk visszacsatolására, valamint a programba történő beépítésének garantálására Helyi Esélyegyenlőségi Programért Felelős Fórumot hoz létre és működtet.

A fentiekkel kívánjuk biztosítani, hogy az HEP IT-ben vállalt feladatok településünkön maradéktalanul megvalósuljanak.

3.2 A megvalósítás folyamata

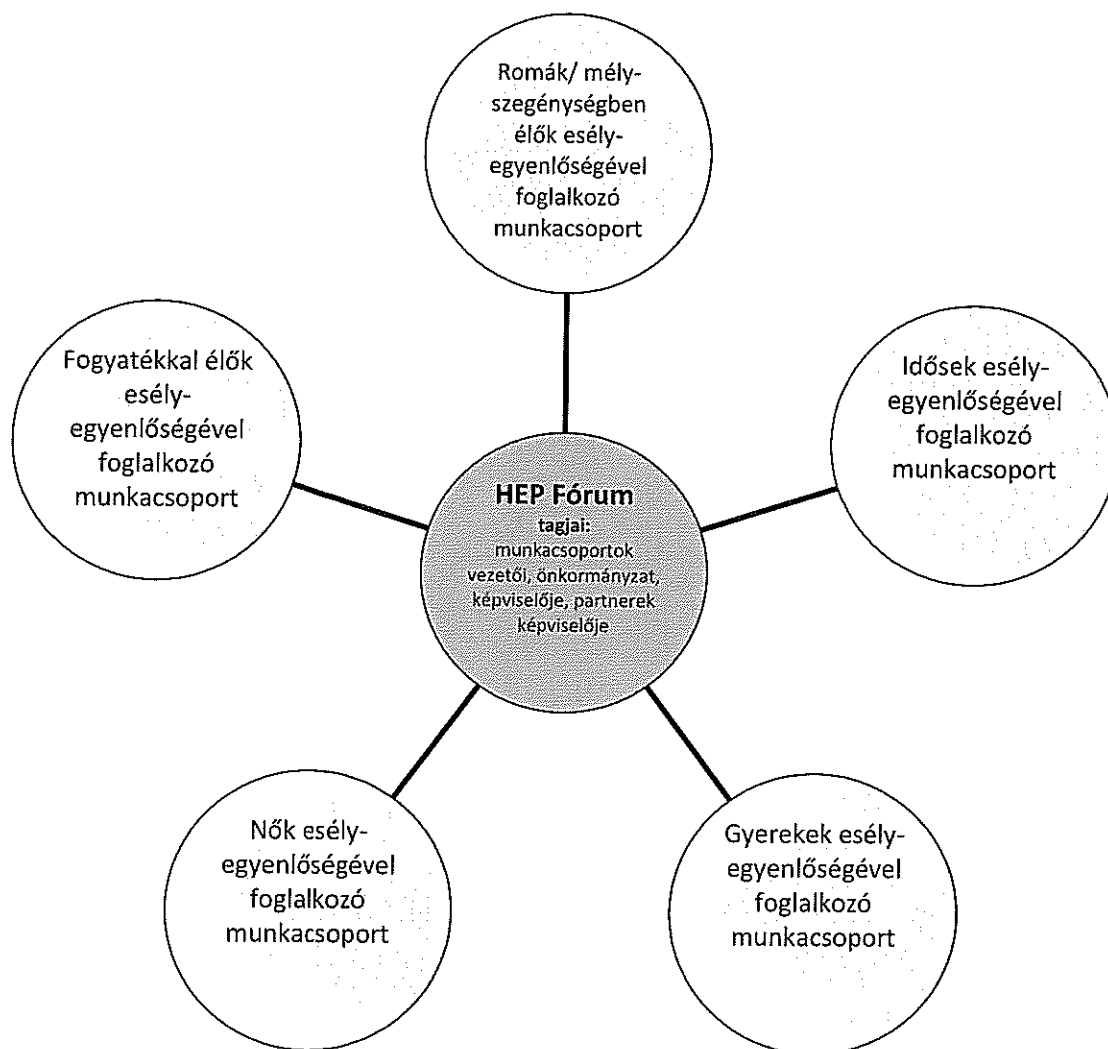
A társadalmi partnerség és együttműködés egyik eszköze a HEP Fórumok szervezése lehet. HEP Fórumok segítségével a helyi állami, önkormányzati, egyházi és civil szervezetek között a hatékonyabb együttműködés alakulhat ki. a célcsoportok esélyegyenlőségi problémáinak a beazonosításában, a problémákra adekvátan válaszoló intézkedések megfogalmazásában, összehangolásában, valamint a HEP intézkedéseinek megvalósításában, megkönnyítve így az önkormányzatok esélyteremtő feladatainak ellátását.

A HEP Fórum feladatai:

- a célcsoportok esélyegyenlőségi problémáinak a beazonosítása, a problémákra adekvátan válaszoló intézkedések megfogalmazása, összehangolása,
- a HEP intézkedéseinek megvalósításában, az HEP IT megvalósulásának figyelemmel kísérése, a HEP IT-ben lefektetett célok megvalósulásához szükséges beavatkozások évenkénti felülvizsgálata,
- annak figyelemmel kísérése, hogy a megelőző időszakban végrehajtott intézkedések elősegítették-e a kitzűzött célok megvalósulását, és az ezen tapasztalatok alapján esetleges új beavatkozások meghatározása,
- a HEP IT aktualizálása, az esetleges változások beépítése a HEP IT-be, a módosított HEP IT előkészítése képviselő-testületi döntésre,

- az esélyegyenlőséggel összefüggő problémák megvitatása,
- a HEP IT és az elért eredmények nyilvánosság elé tárása, dokumentálása, kommunikálása.

Az esélyegyenlőség fókuszban lévő célcsoportjaihoz és/vagy kiemelt problématerületekre a terület aktorainak részvételével tematikus munkacsoportokat alakíthatunk 2 ezer fő feletti településeken (opcionális) az adott területen kitűzött célok megvalósítása érdekében. A munkacsoportok vezetői egyben tagjai az Esélyegyenlőségi Fórumnak is, a munkacsoportok rendszeresen (minimum évente) beszámolnak munkájukról az Esélyegyenlőségi Fórum számára.



A HEP Fórum működése:

A Fórum legalább két évente, a felülvizsgálatok és az új HEP elfogadása előtt, de szükség esetén ennél gyakrabban ülésezik.

A Fórum működését megfelelően dokumentálja, üléseiről jegyzőkönyv készül.

A Fórum javaslatot tesz az HEP IT megvalósulásáról készített beszámoló elfogadására, vagy átdolgoztatására, valamint szükség szerinti módosítására.

A HEP Fórum egy-egy beavatkozási terület végrehajtására felelőst jelölhet ki tagjai közül.

A HEP Fórumok javasolt összetétele:

Tagok

- a település polgármestere,
- a település/közös önkormányzatok jegyzője,
- helyi nemzetiségi önkormányzatok vezetői,
- beavatkozási területekhez kapcsolódó önkormányzati bizottságok képviselői,
- helyi/térségi releváns közszolgáltató intézmények képviselői,
- meghatározó helyi/térségi gazdasági szereplők, munkáltatók képviselői,
- 2 000 fő lakosságszám feletti települések esetében a Szociálpolitikai Kerekasztal képviselői,
- helyi jelzőrendszeri felelős,
- a településen működő - a HEP célcsoportjai kapcsán érintett - civil szervezetek és egyházak képviselői,
- A HEP intézkedési tervében szereplő intézkedések végrehajtásáért felelős intézmények, szervezetek képviselői,
- a település HEP referense,
- a rendvédelmi és közbiztonsági szervezetek képviselői,
- egyéb tagok (pl. tapasztalati szakértőként valamely célcsoportban érintett személy, vagy a településen aktív szerepet vállaló személyek).

Állandó meghívottak

- a település képviselő-testületének tagjai,
- az illetékes esélyegyenlőségi mentor,
- tankerületi központ képviselője,
- környező települések önkormányzati szereplői,
- járási jelzőrendszeri tanácsadó,
- egyéb meghívottak (járási hivatalok beavatkozási területekhez és célcsoportokhoz kapcsolódó szervezeti egységeinek képviselői, térségi felzárkózási programok képviselői).

3.3 Monitoring és visszacsatolás

A Helyi Esélyegyenlőségi Program megvalósulását, végrehajtását a HEP Fórum ellenőrzi, és javaslatot készít a HEP szükség szerinti aktualizálására az egyes beavatkozási területek felelőseinek, illetve a létrehozott munkacsoportok beszámolóinak alapján.

3.4 Nyilvánosság

A program elfogadását megelőzően, a véleménynyilvánítás lehetőségének biztosítása érdekében nyilvános fórumot hívunk össze.

A véleményformálás lehetőségét biztosítja az Helyi Esélyegyenlőségi Program nyilvánosságra hozatala is, valamint a megvalósítás folyamatát koordináló HEP Fórum első ülésének mihamarabbi összehívása.

A nyilvánosság folyamatos biztosítására legalább évente tájékoztatjuk a program megvalósításában elért eredményekről, a monitoring eredményeiről a település döntéshozóit, tisztségviselőit, az intézményeket és az együttműködő szakmai és társadalmi partnerek képviselőit.

A HEP Fórum által végzett monitoring vizsgálatok eredményeit nyilvánosságra hozzuk a személyes adatok védelmének biztosítása mellett. A nyilvánosság biztosítására az önkormányzat honlapja, a helyi média áll rendelkezésre. Az eredményekre felhívjuk a figyelmet az önkormányzat és intézményeinek különböző rendezvényein, beépítjük kiadványainkba, a tolerancia, a befogadás, a hátrányos helyzetűek támogatásának fontosságát igyekszünk megértetni a lakossággal, a támogató szakmai és társadalmi környezet kialakítása érdekében.

3.5 Kötelezettségek és felelősség

Az esélyegyenlőséggel összefüggő feladatokért az alábbi személyek/csoportok felelősek:

A Helyi Esélyegyenlőségi Program végrehajtásáért az önkormányzat részéről a polgármester felel.

- Az ő feladata és felelőssége a HEP Fórum létrejöttének szervezése, működésének sokoldalú támogatása, az önkormányzat és a HEP Fórum közötti kapcsolat biztosítása.
- Folyamatosan együttműködik a HEP Fórum vezetőjével.
- Felelősségi körébe tartozó, az alábbiakban felsorolt tevékenységeit a HEP Fórum bevonásával és támogatásával végzi. Így
 - o Felel azért, hogy a település minden lakója és az érintett szakmai és társadalmi partnerek számára elérhető legyen a Helyi Esélyegyenlőségi Program.
 - o Figyelemmel kíséri azt, hogy az önkormányzat döntéshozói, tisztségviselői és intézményeinek dolgozói megismerik és követik a HEP-ben foglaltakat.
 - o Támogatnia kell, hogy az önkormányzat, illetve intézményeinek vezetői minden ponton megkapják a szükséges felkészítést és segítséget a HEP végrehajtásához.
 - o Kötelessége az egyenlő bánásmód elvét sértő esetekben meg tennie a szükséges lépéseket, vizsgálatot kezdeményezni, és a jogsértés következményeinek elhárításáról intézkedni

A település vezetése, az önkormányzat tisztségviselői és a települési intézmények vezetői

- felelősek azért, hogy ismerjék az egyenlő bánásmódra és esélyegyenlőségre vonatkozó jogi előírásokat, biztosítsák a diszkriminációmentes intézményi szolgáltatásokat, a befogadó és toleráns légkört, és megragadjanak minden alkalmat, hogy az esélyegyenlőséggel kapcsolatos ismereteiket bővítő képzésen, egyéb programon részt vegyenek.
- Felelősségük továbbá, hogy ismerjék a HEP IT-ben foglaltakat és közreműködjenek annak megvalósításában.
- Az esélyegyenlőség sérülése esetén hivatalosan jelezzék azt a HEP IT kijelölt irányítóinak.
- Az önkormányzati intézmények vezetői intézményi akciótervben gondoskodjanak az Esélyegyenlőségi Programban foglaltaknak az intézményükben történő maradéktalan érvényesüléséről.

Szükséges továbbá, hogy a jogszabály által előírt feladat-megosztás, együttműködési kötelezettség alapján a települési önkormányzattal kapcsolatban álló szereplők ismerjék a HEP-et, annak megvalósításában aktív szerepet vállaljanak.

3.6 Érvényesülés, módosítás

Amennyiben a kétévente előírt – de ennél gyakrabban, pl. évente is elvégezhető - felülvizsgálat során kiderül, hogy a HEP IT-ben vállalt célokat nem sikerül teljesíteni, a HEP Fórum megvitatja a beavatkozási tevékenységek korrekciójára, kiegészítésére vonatkozó intézkedési tervjavaslatát annak érdekében, hogy a célok teljesíthetők legyenek.

Az HEP IT-t mindenképp módosítani szükséges, ha megállapításaiban lényeges változás következik be, illetve amennyiben a tervezett beavatkozások nem elegendő módon járulnak hozzá a kitűzött célok megvalósításához.

Az egyenlő bánásmód elvét sértő esetekben az HEP IT végrehajtásáért felelős személy megteszi a szükséges lépéseket, vizsgálatot kezdeményez, és intézkedik a jogsértés következményeinek elhárításáról.

4. Elfogadás módja és dátuma

I. Az Ivánc község Helyi Esélyegyenlőségi Programjának szakmai és társadalmi vitája megtörtént. Az itt született észrevételeket a megvitatást követően a HEP Intézkedési Tervébe beépítettük.

II. Ezt követően Ivánc község képviselő-testülete a Helyi Esélyegyenlőségi Programot (melynek része az Intézkedési Terv) megvitatva és a 14/2023. (II.13.) számú határozatával elfogadta és hatályon kívül helyezi a 2018-2023. időszakra vonatkozó Helyi Esélyegyenlőségi Programot.

Csatolt melléklet:

- képviselő testület elfogadó határozatának kivonata

Ivánc, 2023. február 14.

Gyarmati Tibor
polgármester

Változás a 2025-ös felülvizsgálat során történt: Ivánc község képviselő-testülete a Helyi Esélyegyenlőségi Programot (melynek része az Intézkedési terv) megvitatva és a 43/2025. (IX.17.) számú határozatával elfogadta.

Ivánc, 2025. szeptember 30.

Gyarmati Tibor
polgármester



JEGYZŐKÖNYVI KIVONAT

amely készült Ivác Község Önkormányzata Képviselő-testületének 2025. szeptember 17. napján az Önkormányzat épületében (9931 Ivác, Kossuth L. u. 119.) 17⁰⁰ órai kezdéssel megtartott nyilvános ülésen meghozott döntésről.

Ivác Község Önkormányzatának Képviselő-testülete 5 igen szavazattal, ellenszavazat és tartózkodás nélkül az alábbi határozatot hozta:

43/2025. (IX.17.) Képviselő-testületi határozat **a 2023-2028. évekre szóló Helyi Esélyegyenlőségi Program felülvizsgálatáról**

1. Ivác Község Önkormányzatának Képviselő-testülete az egyenlő bánásmódról és az esélyegyenlőség előmozdításáról szóló 2003. évi CXXV. törvény 31. § (4) bekezdése, valamint a helyi esélyegyenlőségi programok elkészítésének szabályairól és az esélyegyenlőségi mentorokról szóló 321/2011. (XII. 27.) Korm. rendelet 6. § (1) bekezdése alapján áttekintette és felülvizsgálta Ivác Község Önkormányzatának 2023-2028. évre szóló Helyi Esélyegyenlőségi Programját, a határidőre megvalósult intézkedések teljesítését, az Intézkedési Tervet.
2. Ivác Község Önkormányzatának Képviselő-testülete Ivác Község Önkormányzatának 2023-2028. évre szóló Helyi Esélyegyenlőségi Programjának 2025. évi felülvizsgálatát, a felülvizsgált Helyi Esélyegyenlőségi Programot az Intézkedési Tervvel egységes szerkezetben jelen határozat melléklete szerinti tartalommal elfogadja.

Felelős: polgármester

Határidő: azonnal

K.m.f.

Gyarmati Tibor sk.
polgármester

Radicsné dr. Soós Ágnes sk.
jegyző

Záradék:

A kivonat hiteles!

Ivác, 2025. október 1.


Radicsné dr. Soós Ágnes
jegyző



Feljegyzés

A feljegyzés 2025. szeptember 17-én készült, Ivánc Község Önkormányzatának a 2023-2028. évi Helyi Esélyegyenlőségi programjának felülvizsgálatával kapcsolatos Helyi Esélyegyenlőségi Programról készített Fórumról.

A Fórumon részt vettek:

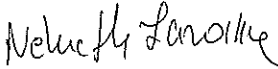
Gyarmati Tibor polgármester

Radicsné dr. Soós Ágnes az Ivánci Közös Önkormányzati Hivatal Jegyzője

Németh Zsuzsanna HEP referens

A HEP FÓRUM résztvevői a felülvizsgált Helyi Esélyegyenlőségi Programot megismerték, az abban foglaltakat megvitatták, a szükséges módosításokat lekövezték és elfogadásra javasolják.

Ivánc, 2025. szeptember 17.


Németh Zsuzsanna
HEP referens